


# ALINCO

## 屋外収納庫 FSWシリーズ

# GARDEX®

### ガーデックス



このさりげなさが人気で、  
ガーデックス収納庫は選ばれています。

シンプルで飽きのこない色合いが  
自然にとけ込んで、調和する。

**FSW 12G**  
オープン価格

■ 可動棚板: 2枚付属 (耐荷重: 40kg/枚)


最大外寸法: W936×D515×H1520(mm)  
庫内有効寸法: W825×D360×H1420(mm)  
製品質量: 36kg 底板耐荷重: 80kg/枚  
JANコード: 4969182 417722

ブロック4個使用

## ガーデックス収納庫は、使いやすさと安全性を考えた工夫がいっぱい。



### 盗難予防に役立つ専用鍵付



外出時や長期利用しない時は施錠すれば安心。オープン/クローズが一目でわかる。鍵は2本付属



### 扉は吊り戸式でスムーズ開閉

扉がスムーズに開け閉めできるよう、吊り戸式にしローラーを採用することで、トラブル無く少しの力でも開閉できます。



### 荷物の整理に便利な棚付

収納物を出し入れしやすくするために、整理しやすい可動式棚板と受け金具が付属されています。棚板には、耐荷重がありますのでご注意ください。



### トラブル防止ガイド付き扉

扉のガタツキやトラブルを無くするため扉の下部分にガイドを付けました。レールに沿ってスムーズに開閉できます。



### 転倒防止フック付き

転倒を防止するために壁面や支柱と収納庫本体をワイヤーやひもで結び、固定するために本体上部横に固定用フックが左右に付いています。



### 転倒防止L型アンカー付き

収納庫を安心してご使用いただくために、アンカー工事を行ってください。四隅にブロックを敷き、付属のL型アンカーを使って固定するか、地面に埋め込んで固定してください。

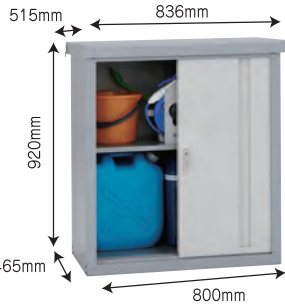
# ベランダや玄関回りに置ける小型タイプから タイヤが収納できる大型タイプまでラインナップ。

組立式

## FSW 11G

オープン価格

ブロック4個使用



■可動棚板:1枚付属(耐荷重:40kg/枚)

最大外寸法:W836×D515×H920(mm) 有効開口部:330mm  
庫内有効寸法:W725×D360×H840(mm)  
製品質量:23kg 底板耐荷重:80kg/枚  
JANコード:4969182 417715

## FSW 17G

オープン価格

ブロック6個使用



■可動棚板:1枚付属(耐荷重:30kg/枚)

最大外寸法:W1236×D515×H1120(mm) 有効開口部:530mm  
庫内有効寸法:W1125×D360×H1040(mm)  
製品質量:36kg 底板耐荷重:80kg/枚  
JANコード:4969182 417739

## FSW 27G

オープン価格

ブロック6個使用



■可動棚板:2枚付属(耐荷重:30kg/枚)


最大外寸法:W1236×D810×H1530(mm) 有効開口部:530mm  
庫内有効寸法:W1125×D640×H1430(mm)  
製品質量:50kg 底板耐荷重:80kg/枚  
JANコード:4969182 418750

●タイヤ収納可能  
(直径600mmまで)

## FSW 34G

オープン価格

ブロック6個使用



■可動棚板:2枚付属(耐荷重:40kg/枚)

最大外寸法:W1536×D810×H1530(mm) 有効開口部:680mm  
庫内有効寸法:W1425×D640×H1430(mm)  
製品質量:65kg 底板耐荷重:80kg/枚  
JANコード:4969182 417746

●タイヤ収納可能  
(直径670mmまで)

### 警告 記載されている内容を守らなければ、死亡や障害事故が生じる危険のあることを示します。

- 屋上、ベランダの手すり側、崖の縁等、強風により転倒や転落の恐れがある場所への設置はお止めください。また、設置の際には必ずアンカー等により転倒しないような処置をしてください。
- 基礎用のコンクリートブロック(各商品機参照)必要数を、あらかじめご用意ください。
- 収納庫の屋根には絶対に乗らないでください。転倒の恐れがあります。
- 積雪時には安全のため、早めに雪下ろしを行ってください。なお、雪下ろしの際には、収納庫の屋根には絶対に乗らないようにしてください。
- 収納庫の屋根の積雪耐荷重の目安は、新設で約20cmです。これ以上に雪が積もらないようにしてください。
- 基礎用のコンクリートブロック(各商品機参照)必要数を、あらかじめご用意ください。
- 組立作業をする際は、必ず手袋を着用してください。【部材は全て鋼材ですので組立時に素手では、けがをするおそれがあります】
- 本体を必ず水平に設置してください。【本体が倒れてけがをするおそれがあります】
- 本体の上に乗ったり、もたれかかたりしないでください。【本体が倒れてけがをするおそれがあります】
- 連結部分は必ずしっかりと締めてください。【振動などで連結部分が外れ、思わぬけがの原因となります】
- 強風や地震に備え、転倒防止には十分にご注意ください。【特に安全が確認できない傾斜地や屋上、高所への設置はおやめください】
- 本体の上に乗ったり、もたれかかたりしないでください。【本体が倒れてけがをするおそれがあります】
- 制限荷重(棚板耐荷重:上記参照、底板耐荷重:80kg)以上のものを載せないでください。【思わぬけがの原因となります】
- 物を本体に立て掛けしないでください。【思わぬけがの原因となります】

### 注意 記載されている内容を守らなければ、けがや製品が破損する恐れのあることを示します。

- 収納庫の外壁や扉に物を立て掛けしないでください。また、屋根の上に物を載せないでください。
- 収納庫をむやみに改造したり、物の収納以外の用途(住居、犬小屋、作業場等)で絶対に使用しないでください。
- 棚板、床板の規定荷重を守ってご使用ください。  
○棚板耐荷重:(FSW11G、FSW12G、FSW34G)40kg、(FSW17G、FSW27G)30kg ○底板耐荷重:80kg
- 収納庫内は高温になったり、結露する場合がございます。貴重品や高額商品、熱や湿気に弱い物は収納しないでください。
- 収納庫は物の出し入れ以外の時は、きちんと扉を閉めて鍵をかけてお使いください。
- 扉の開閉は必ず取手を持って行ってください。【それ以外の部分を持って開閉しますと、けがをするおそれがあります】
- 火気のそばには絶対に設置しないでください。【本体自体が燃えるおそれがあります】
- 危険物・薬品・壊れ物・生き物を入れないでください。【人体や収穫物などを傷つけるおそれがあります】
- 現金や貴重品などを入れないでください。【盗難のおそれがあります。また、火災が起きた時に収穫物が変質したり、燃えることがあります】
- 電気製品や湿気に弱い物を入れないでください。【庫内は外気温などにより湿度や温度が変化し、収納物が破損するおそれがあります】
- 収納庫は確実に収納してください。【カギが正常に掛かなくなるおそれがあります】
- 扉などの隙間には絶対に手を入れないでください。【けがをするおそれがあります】
- 天板の上には物を置かないでください。【転倒や落下によりけがをするおそれがあります】
- 本体に異常が見られる場合は、すぐにご使用をおやめください。【けがをするおそれがあります】
- 完全防水仕様ではございません。【雨水の浸水により収納物が濡れるおそれがあります】

## ALINCO株式会社 (住宅機器事業部)

東京支店 〒330-0845 埼玉県さいたま市大宮区仲町3-13-1/住友生命大宮第2ビル3F TEL 048-650-3219 FAX 048-648-3480  
大阪支店 〒541-0043 大阪市中央区高麗橋4-4-9/淀屋橋ダイビル12F TEL 06-7636-2342 FAX 06-6208-3882  
福岡支店 〒812-0013 福岡市博多区博多駅東2-13-34/エコービル2F TEL 092-451-0375 FAX 092-451-0389  
仙台営業所 〒980-0803 宮城県仙台市青葉区国分町3-1-1/仙台第一生命ビル10F TEL 022-212-5230 FAX 022-225-8131

アルインコ ホームページアドレス <http://www.alinco.co.jp/>

### ■お問い合わせ先、申込先／