

ALINCO

直流安定化電源
DM-330MV

取扱説明書

【ご注意】

本製品は無線機用です。それ以外の用途でお使いになり、本製品や接続機器に不具合が発生しても保証の対象にはなりません。

アルインコの直流安定化電源 **DM-330MV**を、お買い上げいただきましてありがとうございます。本機の性能を十分に発揮させて効果的にご使用いただくために、この取扱説明書をご使用前に最後までお読み下さい。またこの取扱説明書と補足シートは、必ず保存してください。ご使用中の不妙な点や不具合が生じたときにお役に立ちます。
DM330MV is intended for use only in Japan.

アルインコ株式会社

■本書の説明用イラストは、実物とは状態や形状が異なる、一部の表示を省略している等の場合があります。
■本書の内容の一部、または全部を無断転載することは著作権の侵害となります。乱丁、落丁、印刷不良はお取り替え致します。
■製品保証の詳細とサービスセンターのご利用方法は弊社ウェブサイトalincoco.jp>電子事業部>FAQ、に掲載しておりますのでご参照ください。
■陸軍端子のスペアはプラス側(赤)がUT0048A、マイナス側(黒)がUT0049Aです。販売店またはアルインコ・インカムショップ <https://alincoco.jp/>の「補修用スペアパーツ」ページでご注文ください。

■漏電・故障とお考えになる前に
本機の筐体に触ったまま別の電源、無線機器、金属の手すり等を触ると、機器間の電位差から電流が流れて漏電と間違えるようなショックを感じる場合があります。これはACラインに挿入して不要な高周波成分を取り除くコンモードフィルタに使用する部品に起因するもので、異常ではありません。本機を別の電源、無線機、その他の電子機器と重ねたり、接触させたりしないでください。ノイズなどの悪影響のほか、最悪の場合故障の原因となります。
・本機背面のGND端子に良好なアースを接続するのが最良の方法です。
・コンセントに差し込む本機のACプラグの挿し方を変えると軽減する場合があります。良好なアースを接続していても感電する場合は故障ですので、サービスセンターにご相談ください。

アルインコ株式会社 電子事業部

東京支店 〒103-0027 東京都中央区日本橋2丁目3番4号 日本橋プラザビル14階 TEL.03-3278-5888
名古屋支店 〒480-0002 名古屋市中区丸の内1丁目10番19号 サンエビル4階 TEL.052-212-0541
大阪支店 〒544-0043 大阪市中央区南船場4丁目4番9号 淀屋橋ダイビル13階 TEL.06-7636-2361
福岡営業所 〒812-0013 福岡市博多区博多駅東2丁目13番34号 エコービル2階 TEL.092-473-8034

アフターサービスに関するお問い合わせは
お買い上げの販売店または、**フリーダイヤル ☎ 0120-464-007**




全国どこからでも無料、サービス窓口につながります。
受付時間 / 10:00～17:00 月曜～金曜(祝祭日及び12:00～13:00は除きます)
ホームページ <http://www.alincoco.jp/> 「電子事業」をご覧ください。

PS0316E
FNEH-NH

安全上の注意




この説明書では、あなたや他の人々への危害や損害を未然に防ぎ、製品を安全にお使いいただくために、守っていただきたい事項を示しています。本文中のマークの意味は次の様になっています。内容をよく理解してから本文をお読みください。

【表示の説明】

表示	表示の意味
	”誤った取り扱いをすると人が死亡する、又は重傷を負う危険が差し迫って生じることが想定されること”を示します。
	”誤った取り扱いをすると人が死亡する、又は重傷を負う可能性があること”を示します。
	”誤った取り扱いをすると人が ^{*1} 障害を負う可能性、又は物的 ^{*2} 障害のみが発生する可能性があること”を示します。

*1：障害とは、治療に入院や長期の通院を要さない、けが、やけど、感電などをさします。
*2：物的障害とは、家具、家財及び家畜、ペットにかかわる拡大損害をさします。

【図記号の説明】

図記号	図記号の意味
	禁止（してはいけないこと）を示します。 具体的な禁止内容は、図記号の中や近くに絵や文章で指示します。
	必ず実行していただく「強制」内容です。 具体的な強制内容は、図記号の中や近くに絵や文章で指示します。
	電源プラグを必ずコンセントから抜いていただく「強制」内容です。 具体的な強制内容は、図記号の中や近くに絵や文章で指示します。

本製品の故障、誤作動、不具合、あるいは停電時の外部要因で、通信などの機会を失ったために生じた損害等は、法令上の賠償責任が認められた場合を除き、弊社はその責任を負いかねますので、あらかじめご了承ください。

 **警告**

 分解禁止

分解、改造、修理しないこと、取扱説明書に記載されている場合を除き、ケースをはずし、内部に触れることは避けて下さい。
又、電源コードを加工して、短くしたり、継ぎ足して延長しないで下さい。この場合、保証はできません。又、火災、感電、ケガの原因になります。

 強制

電源プラグの抜き差しは、電源プラグ部以外を持って行わないこと。火災、感電、故障の原因になります。

 禁止

濡れた手でプラグの抜き差しをしないこと。
濡れた手で作業をすると、感電の恐れがあります。絶対にしないで下さい。

 禁止

引火性ガスの発生場所では、電源を入れないこと。
発火の原因になります。

 禁止

ヒューズの取り替えは電源コードをコンセントに挿した状態では行わないこと。また指定以外のヒューズを使用しないこと。
発熱、発火の原因になります。

 水場での使用禁止

野外や、浴室など、水のかかる場所に置かないこと。
周りにコップや花瓶など、液体の入った容器を置かないこと。
液体がこぼれて内部に入ると、火災、感電、の原因となります。
液体がこぼれて内部に入った場合、電源コードをコンセントからはずして下さい。また、湿気の多い場所では使用しないで下さい。

湿度の高い所や、冷たい所から急に暖かい所に移動しますと、製品に露がつく場合があります。
露がつくと製品に悪い影響を与え、故障の原因になりますので、よく乾燥させ、露をよく取り除いてから、ご使用下さい。

 電源プラグをコンセントより抜け

お手入れをするときは、電源コードをコンセントから抜くこと。
外さずにお手入れをすると感電、故障の原因となります。

 電源プラグをコンセントより抜け

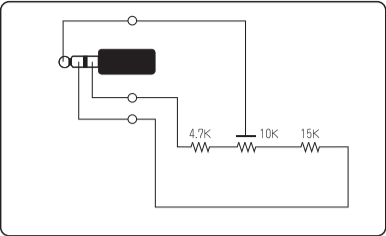
もし、煙が出ている、変な臭いがする等の異常が発生したときは、すぐに電源コードを外すこと。
そのまま使用すると火災の原因となります。速やかに購入店または最寄りの当社サービス窓口へご連絡下さい。

リモートコントローラーについて

右図の回路でリモートコントローラーを作成することができます。

リモートコントローラーを本機のリモートコントロール端子に接続することにより本機より離れた位置で電圧を可変させることができます。
動作範囲は約5～15Vです。
(保証電圧値は5～15V内です)

φ3.5 ステレオ3極プラグ



注意

- 必ず上図の配線、抵抗値で作成してください。他の抵抗値を使用すると本機を壊す恐れがあります。この場合保証はできません。
- 本機に接続を行う場合は必ず本機の電源はOFFの状態で行ってください。
- 線長は1.5mまで、線径は0.5mm以上(AWG26以上)(1本あたり)にしてください。また、GNDの端子をシールドにしてください。

 **危険**

 強制

本機は家庭用コンセント(AC100V)でご使用ください。それ以外で使用すると感電、火災の原因となります。

 強制

使用中は本体温度が上昇しますので、本体表面には触れないで下さい。特に放熱器は高温になりますので、絶対に触れないでください。
火傷の原因となることがあります。

 禁止

本機出力端子の(+) (−)端子に使用機種(+) (−)コードを逆に接続したり、ショートさせないこと。
故障、火災の原因となります。

 強制

もし、内部から漏れた液が皮膚や衣服に付いたときはすぐにきれいな水で洗い流して下さい。そのままにしておくと、皮膚がかぶれる原因となります。
内部から漏れた液が、目に入ったときはすぐにきれいな水で洗い、医師の治療を受けること。
そのままにしておくと、目に障害が起きることがあります。

 禁止

本機をバッテリー等の充電や電気分解の電源に使用しないこと。
電流が逆流して故障や火災の原因になります。

 禁止

複数の電源を直列・並列につながないこと。故障の原因となり、発火・感電などの事故につながる危険があるので絶対にしないでください。

 **注意**

 強制

本機は周辺温度10℃～35℃の範囲で使用して下さい。
本機はなるべく風通しの良い場所に置き、湿気の多い場所での使用は避けて下さい。
直射日光のあたる場所、水滴がかかる場所や、風通しの悪い場所での使用は止めて下さい。
発熱、発火、故障の原因になります。

 禁止

直射日光が当たる、照明がともも明るい場所に設置しないこと。
筐体の退色や変色を促進します。
本体の熱が高くなる高負荷での長時間使用も同様ですが、筐体の退色や変色が生じることで電氣的性能に影響はありません。

 禁止

幼児の手の届く場所にはおかないこと。けが、火傷の原因となります。

 禁止

本機の定格を超える機器をつながないこと。
保護回路が動作して正しく使えなくなります。
モーター、コンプレッサ、ハロゲンランプなど突入電流の大きい負荷をつなぐと最悪の場合、故障の原因となります。

 禁止

本機の筐体に別の電源や無線機器、金属製品を接続させないこと。
アースを取らないと電位差による感電やノイズなどの悪影響があります。

 禁止

本機の通風口や隙間から、針金等の金属や燃えやすい物を、内部に入れないこと。
故障、感電、火災の原因となります。
もし異物が入った場合、本機の電源スイッチを切り、電源コードをコンセントより抜き販売店にご相談下さい。

 強制

水平で安定した場所に設置して下さい。
不安定な場所に設置しますと、落下、転倒だけが原因となります。

 禁止

本体後面部及び、上部、側面部の通風口を塞がないこと。
発熱、発火、故障の原因となります。

 禁止

本機のシガーソケットには、自動車で使用するシガーライターは使用しないこと。
故障の原因となります。

 強制

シガーソケットでのご使用の場合、シガーソケットプラグを確実に差し込んでからご使用下さい。
故障の原因となります。

 禁止

形状や径の合わないシガーソケットを無理に接続しないこと。
故障の原因となります。