

ご注意：本書は正式な取り扱い説明書ではありません。

本書は取り扱い説明書から注意文など製品の操作方法について直接関係のない部分や余白などを削除、修正したもので、操作方法が分からなくなったが説明書が手許にないとか、製品に興味があるが操作方法はどのようになっているのか先に知りたい、といった目的のために無償でご提供しています。正しくお使い頂くためには必ず製品に同梱されている説明書をお読み下さい。又、本書が完全な説明書では無いことに対するクレームは一切お受け致しませんので、予め御理解ください。

1：正式な説明書は無線機販売店でご購入いただけます。詳しくは下記の弊社ウェブサイトをご参照ください。<http://www.alinco.co.jp/denshi/14.html>

2：アマチュア無線機の場合、無線局免許状の書き方は申請書式や技適基準改正により変更になっているものがたくさんあります。<http://www.alinco.co.jp/denshi/10.html> に技適番号やデジタルモード（音声・パケット）に関する情報を掲載しておりますので、合わせてご確認ください。

3：本書に記載の付属品・オプションアクセサリ・定格などは予告無く変更されている場合があります。最新の情報は弊社ホームページに掲載されています。

その他、動作や操作に関する良くあるお問い合わせは：

<http://www.alinco.co.jp/denshi/11.html> のFAQページをご覧ください。

PORTABLE INVERTER

AC POWER SUPPLY

ポータブルインバーター RC015 DC12V車専用

取扱説明書

お買い上げいただき誠にありがとうございます。

この製品を安全に正しく、機能を充分活かしていただくため、ご使用前に必ずこの説明書をお読み下さい。

また、この取扱説明書は大切に保管して下さい。

※この「取扱説明書」と裏面の「安全上の注意」も最後まで必ずお読みになり、内容を理解された上でご使用くださいますようお願いいたします。

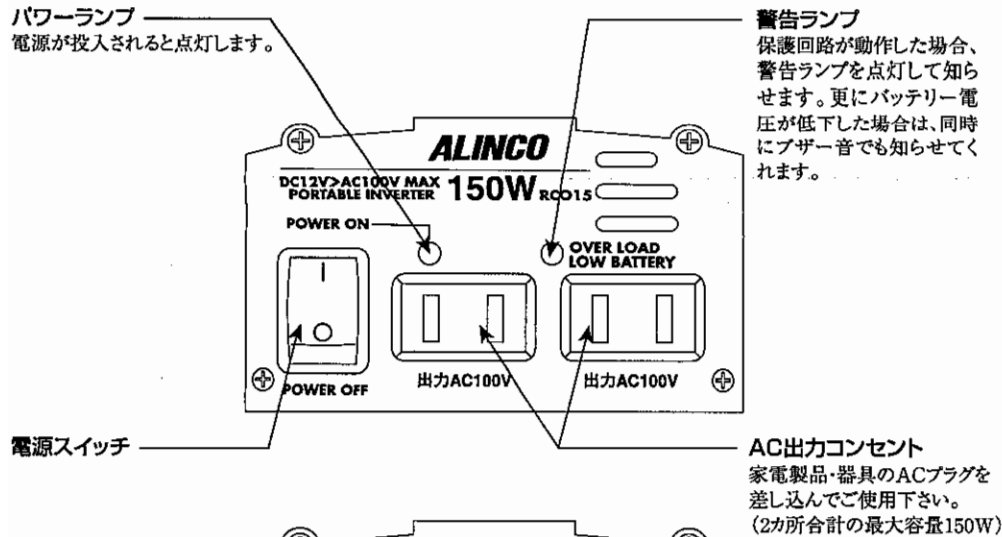
アールインコ株式会社

特 長

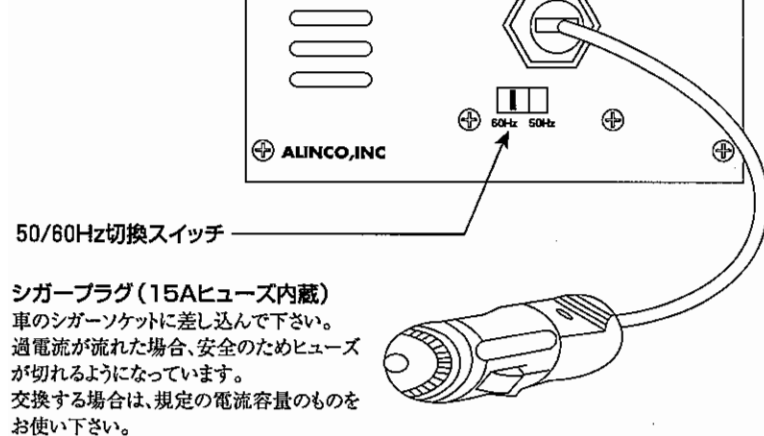
- RC015は車のDC12Vを家庭用電源のAC100Vに変換します。
- P.W.M.(パルス幅変調)制御方式を採用し、安定出力電圧で、連続最大130Wの出力容量。
- 過電流保護回路、逆接短絡保護回路、高温保護回路、入力減電圧・過電圧保護回路。
- 本機シガープラグを車のシガーソケットに差し込むだけのイーザーコネクション。
- 軽量、コンパクト設計。
- 50Hz/60Hz周波数切替スイッチ付き。
- 警告ランプ(オーバーロード、ローバッテリーランプ)装備。
- 同時に複数の機器動作が可能な2コンセントを装備。

各部名称と機能

■フロント



■リア



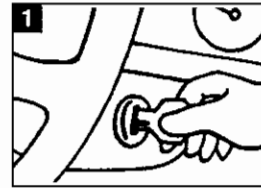
仕 様

	RC015		
入力電圧	DC12V	出力周波数	50/60Hz
動作入力範囲	DC11~15V	保護回路	過電流保護回路
出力電圧	AC100V		逆接短絡保護回路
最大出力	150W		高温保護回路
定格出力	130W(連続)		入力減電圧保護回路
出力波形	矩形波		入力過電圧保護回路
		使用温度範囲	0℃~40℃

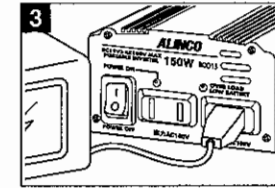
ご注意

出力電圧をデジタルテスター等で測定した場合、無負荷の状態では約80V位と表示されます。これは出力波形が正弦波ではなく矩形波のため、実効値としては100V出力しており、使用上においては問題ありません。


ご使用方法



車のエンジンをかけ、アイドリング状態にし、本機のシガープラグを車のシガーソケットに差し込んで下さい。
(注)エンジン停止時はご使用しないで下さい。バッテリー上がりの原因となります。



家電製品・器具のACプラグを本機の出力コンセントに差し込んで下さい。



電源スイッチを「ON」にし、ランプが緑色に点灯するのを確認して下さい。本機が作動します。



家電製品・器具の電源スイッチを「ON」にして下さい。

(注) 本機の電源スイッチを「ON」、使用する機器の電源スイッチを「ON」の状態(インバーター使用中)の時はエンジンの始動は絶対にしないで下さい。本機や機器の故障の原因となります。

使用上のご注意

- ご使用になる家電製品・器具の消費電力が最大130W以下であることをご確認下さい。
- 本機に、物をのせたり、かぶせたりしないで下さい。また、熱で変形しやすいものをのせたりしないで下さい。
- 本機の前後の通気孔をふさがしないで下さい。
- 次のような場所でのご使用はお避け下さい。
 - ほこりの多い場所
 - 温風の吹き出し口
 - 直射日光、雨、塩水の当たる場所
 - 運転の妨げとなる場所
- ヒューズ以外の保護回路が作動したときは、その原因となる機器を取り除いた後で本機の電源スイッチを「OFF」にし、しばらくしてから「ON」にして下さい。

故障かな?と思ったときには

症 状	原 因	処 理
パワーランプがつかない	ヒューズがとんでいる	シガープラグ内蔵 ヒューズを取り替えて下さい。
	シガーソケットにDC12Vが出力していない	お車のヒューズボックス等をお調べ下さい。
家電製品・器具が動かない	容量オーバー・起動力の大きい物	使用範囲をよくお読みの上、家電製品・器具の容量をご確認下さい。

ご使用になれる機器

テレビ(6インチ以下)・デジタルカメラ・ビデオカメラ・TVゲーム・ワープロ・ノートパソコン・ラジカセ・照明器具・携帯電話の充電器・シェーバー・その他 **最大130W** までの電気製品

(注) 本機でラジカセ(特にAMラジオ)、テレビなどを使用したり、又近くで使用されますと映像や音声に雑音が入ることがあります。

ご使用になれない機器

次のような家電製品や器具は消費電力が最大130W以下でも使用出来ません。

- ①医療機器(吸入器・血圧計等)
- ②精密な周波数を必要とする物(タイマー・計測機器等)
- ③正弦波を必要とする物(電子コントロール毛布・調光器・電子ジャー・電子ポット等)
- ④起動時の消費電力が150Wを超える機器(大型テレビ・冷蔵庫(コンプレッサーを搭載した機器)・ポンプ・噴霧機・電動工具(ACモーターを搭載した機器)等)
- ⑤インバーター方式・ラピッドスタート方式の蛍光灯。グロースター方式でない物の蛍光灯
- ⑥蛍光灯に記入してあるワット数(W)と機器の消費電力とは異なります。W数の約2倍の電力を必要とします。ご注意の上使用して下さい。
- ⑦テレビ(ブラウン管を搭載した機器)は、電源が「ON」になるとき約5倍の電力を必要とします。ご注意の上使用して下さい。
- ⑧モーターを使用した器具(冷蔵庫・扇風機等)の定格銘板に表示している消費電力は、モーターが回転しているときの消費電力であり、起動時には5~10倍の電力を必要とします。ご注意の上使用して下さい。
- ⑨その他一部使用できない家電製品・器具があります。ご確認の上、使用して下さい。

安全に正しくお使いいただくために 必ずお守りください！

- ご使用前に、この取扱説明書「安全上のご注意」と「取扱説明書」をよくお読みのうえ、正しくお使いください。
- お読みになった後は本機のそばなどいつも手元に置いてご使用ください。

この取扱説明書「安全上のご注意」に書かれている内容はお客様が購入された商品の仕様には含まれない項目も記載されています。

お買い上げいただいた製品(本機)本体表示および取扱説明書には使用者や他の人々への危害や財産への損害を未然に防ぎ本機を安全にお使いいただくために、守っていただきたい事項を表示しています。その表示と図記号の意味は次のようになっています。内容をよく理解してから本文をお読みください。

警告

この表示を無視して、誤った取り扱いをすると、人が死亡または重傷を負う可能性が想定される内容を示しています。

注意

この表示を無視して誤った取り扱いをすると人が障害を負う可能性が想定される内容、および物的損害のみの発生が想定される内容を示しています。

図記号の例



この記号は注意が必要な内容があることを示しています。



この記号は禁止行為(してはいけない行為)を示しています。



この記号は必ずしていただきたい行為を示しています。

警告



●本機の入力電源は「取扱説明書」に記載してある入力電源専用です。記載以外の電源は入力しないでください。
インバーターが過熱・発火及び接続家電製品・器具損傷の原因となることがあります。



●木くず・可燃性オイル・ガソリンなど可燃物の周辺では使用しないでください。
火災の原因となります。



●壁・家具・柱に接近して使用したり、カーテンや布などでファンの吹き出し口や通風孔をふさいだりしないでください。
インバーターが過熱し火災の原因となります。



●インバーターケーブル(接続コード)を無理に曲げたり、上に物を載せたりしないでください。
コードが破損して感電・発熱・発火の原因となることがあります。



●本機に重い物を載せたり、落下しやすいところで使用しないでください。
破損・落下などによるけが・感電・発火・火災の原因となることがあります。



●電源電圧および接続コードは指定以外のものを使用しないでください。
使用すると発熱・発火・感電・けがをすることがあります。



●インバーターを分解や、自分で修理、改造したりしないでください。
発熱・火災・感電・けがの原因となることがあります。



●破損したインバーターケーブル(接続コード)等は使用しないでください。
感電・発熱・発火の原因となることがあります。



●本機の定格出力は別冊の「取扱説明書」に記載してあります。
ご使用になる家電製品・器具の消費電力を確認し、表示容量以内で使用してください。
インバーターが過熱・発火及び接続家電製品・器具損傷の原因となることがあります。



●本機を設置(固定)する場合、不安定な場所・熱で変形しやすい物のそばは避け、
運転中に支障のきたさない場所にしっかり固定してください。
破損・変形・落下などによるけが・感電・発火・火災、事故の原因となることがあります。



●梱包用ビニール袋等は必ず取り外してご使用ください。また開封後は子供、乳幼児の手の届かないよう、すみやかに始末してください。
インバーターが過熱し、火災の原因や人がかぶると窒息するおそれがあります。

注意



●インバーターを炎天下の自動車内、直射日光下や発熱体の周辺(ストーブの前面、火のそば)など40℃を超える場所で使用しないでください。
インバーターが過熱・発火・破損したり、インバーターの性能が低下、接続家電製品・器具の動作不良の原因となることがあります。



●インバーターを水や海水などで濡らしたり浸したりしないでください。
漏電・感電・インバーターの破損や出力端子・電子部品を腐食させる原因となることがあります。



●湿度の極端に高い、例えば雨・雪等の水分のかかる場所では使用しないでください。
漏電・感電・インバーターの破損の原因となることがあります。



●塩害・塵埃害、化学性ガス害の受けやすい場所では使用しないでください。
漏電・感電・インバーターの破損の原因となることがあります。



●車両のトランクルームなど振動の多い場所で使用したりしないでください。
故障・感電・発熱・火災や破損の原因となることがあります。



●このインバーターは指定された用途以外に使用しないでください。
指定された用途以外に使用すると機器の破損・接続家電製品・器具の破損の原因となることがあります。



●直射日光下や発熱体の周辺など高温の場所や湿気・ほこり・振動の激しい場所および化学性ガス害の受けやすい場所には保管しないでください。
使用中の漏電・感電・発熱・故障の原因となることがあります。



●車両のトランクルームなど振動の多い場所で保管しないでください。
使用中の感電・発熱・火災や破損の原因となることがあります。



●本機に重いものを載せたり、落下しやすいところに保管しないでください。
インバーターの破損、落下などによるけがの原因となることがあります。



●取扱説明書に記載の出力容量以内であっても、次のような家電製品・器具は使用できません。
■精密な周波数が必要な物(デジタルタイマー・モーター式タイマー等)
■正弦波の波形を必要とする物(計測器等)
■位相制御又は、ON/OFF制御を利用した物(電子コントロール毛布・膝掛け・調光器等)
■起動電力が特に大きい物(冷蔵庫・ポンプ・高負荷モーター・扇風機・電熱器等)
■インバーター方式ラピッドスタート方式(グロースターター方式でない物)の蛍光灯



●乳幼児の手の届かないところで使用してください。
感電・けがの原因となります。



●インバーターケーブルは⊕ ⊖の極性をよく確かめて取扱説明書に従って確実に容易に外れないよう接続してください。
ケーブルの外れ・極性の逆接続は機器・接続家電製品・器具の破損の原因となります。



●インバーターケーブルやシガープラグコード又、接続家電製品・器具のコードは引っ張らず必ずプラグを持って取り外してください。
コードが破損し、感電・発熱・発火の原因となることがあります。



●車両搭載バッテリーから電源を取る場合必ずアイドリング状態にして、使用してください。
バッテリーあがりの原因となります。



●やむを得ずバッテリー単体での使用時はバッテリー容量に気をつけてください。



●過電流保護装置が作動しましたら、原因を取り除いてから再使用してください。
機器が使用不能になったり、接続家電製品・器具が破損する原因となることがあります。



●ヒューズ切れが発生しましたら、原因を取り除いてから同一定格のヒューズに取り替えて使用してください。ヒューズの代わりにハリガネなどは絶対に使用しないでください。
定格以外のヒューズや代替品を使用すると、インバーターやヒューズ部の過熱・発火の原因となります。



●やむを得ず車両のトランクルームや車内に保管する場合は、振動に注意し大切に保管してください。(例えば、大きめの箱に布などを敷き、クッションがわりにするなど、大切に保管してください。)



●乳幼児の手の届かないところで保管してください。
けがの原因となります。



●インバーターの使用温度範囲は0℃~40℃です。
この温度範囲以外ではインバーターの性能を低下させたり、過熱・破損の原因となることがあります。



●インバーターを小児が使用の場合は、保護者が正しい使用方法を十分に教えてください。また使用中においても取扱説明書のとおり使用しているかどうか注意してください。



●安全確保のため次のことを必ずお守りください。
次のことを守らないと本機の破損、感電やけが・事故、接続家電製品・器具の破損、バッテリーあがりの原因となります。



■使用目的以外の使用は絶対にしないでください。

■インバーター内部に針やヘアピン等の金属物を入れないでください。

■インバーター出力コンセントに家電製品等のACプラグを差し込む時、又は抜く時は必ずインバーター及び家電製品の電源スイッチはOFFにしてください。

■インバーターを振り回したり、投げつけたり、落としたり、強い衝撃を与えないでください。

■インバーターのDC12Vシガープラグソケットにはシガーライターは絶対に使用しないでください。又、インバーターに直流電源を入力した時、DC12Vシガープラグソケットには電気が流れていますので、金具や指などを入れないでください。

■インバーター内部に針やヘアピン等の金属物を入れないでください。

■インバーター出力コンセントに家電製品等のACプラグを差し込む時、又は抜く時は必ずインバーター及び家電製品の電源スイッチはOFFにしてください。

■インバーターを振り回したり、投げつけたり、落としたり、強い衝撃を与えないでください。

■インバーターのDC12Vシガープラグソケットにはシガーライターは絶対に使用しないでください。又、インバーターに直流電源を入力した時、DC12Vシガープラグソケットには電気が流れていますので、金具や指などを入れないでください。

■インバーター内部に針やヘアピン等の金属物を入れないでください。

■インバーター出力コンセントに家電製品等のACプラグを差し込む時、又は抜く時は必ずインバーター及び家電製品の電源スイッチはOFFにしてください。

■インバーターを振り回したり、投げつけたり、落としたり、強い衝撃を与えないでください。

■インバーターのDC12Vシガープラグソケットにはシガーライターは絶対に使用しないでください。又、インバーターに直流電源を入力した時、DC12Vシガープラグソケットには電気が流れていますので、金具や指などを入れないでください。

■インバーター内部に針やヘアピン等の金属物を入れないでください。

■インバーター出力コンセントに家電製品等のACプラグを差し込む時、又は抜く時は必ずインバーター及び家電製品の電源スイッチはOFFにしてください。

■インバーターを振り回したり、投げつけたり、落としたり、強い衝撃を与えないでください。

■インバーターのDC12Vシガープラグソケットにはシガーライターは絶対に使用しないでください。又、インバーターに直流電源を入力した時、DC12Vシガープラグソケットには電気が流れていますので、金具や指などを入れないでください。

■インバーター内部に針やヘアピン等の金属物を入れないでください。

■インバーター出力コンセントに家電製品等のACプラグを差し込む時、又は抜く時は必ずインバーター及び家電製品の電源スイッチはOFFにしてください。

■インバーターを振り回したり、投げつけたり、落としたり、強い衝撃を与えないでください。

■インバーターのDC12Vシガープラグソケットにはシガーライターは絶対に使用しないでください。又、インバーターに直流電源を入力した時、DC12Vシガープラグソケットには電気が流れていますので、金具や指などを入れないでください。

■インバーター内部に針やヘアピン等の金属物を入れないでください。

■インバーター出力コンセントに家電製品等のACプラグを差し込む時、又は抜く時は必ずインバーター及び家電製品の電源スイッチはOFFにしてください。

■インバーターを振り回したり、投げつけたり、落としたり、強い衝撃を与えないでください。



●異常や不具合が生じた場合には、ただちに使用をやめ、メーカーかご購入店にご相談ください。
機器・接続家電製品・器具の破損・発火や感電・けがの原因となることがあります。



●点検・調整・修理は、メーカーかご購入店に依頼してください。
使用者が行った調整・修理により起こったトラブルは、保障対象外となり機器・接続家電製品・器具の破損・感電・けがの原因となることがあります。

●この「安全上のご注意」と「取扱説明書」に記載している内容でご不明な点やご理解いただけない場合は弊社へお問い合わせください。