

# ALINCO

## フットインマッサージャー デュアルラボ MCR4714

### 取扱説明書



#### 安全にご使用していただくために

取扱説明書をよくお読みいただき、内容を十分理解された上でご使用ください。

●改良のため、デザイン・仕様を一部変更している場合があります。ご了承ください。

#### ご使用前に必ずお読みください

この度は、フットインマッサージャー デュアルラボ「MCR4714」をお買い上げいただきまして、誠にありがとうございました。この取扱説明書は、本製品の使用上の注意及び警告事項について詳しく記載しています。

本製品をご使用になる前には、必ずこの取扱説明書をよくお読みいただき、事故が起こらないよう、記載内容にしたがって正しくお使いください。また、お読みになった後も、必要な時にいつでも調べられるよう、すぐに取り出せる場所へ大切に保管してください。

尚、本製品の連続使用時間は15分です。(連続使用後、約1時間は機械を休ませてください。)

●無断の複製は固く禁じます。

## INDEX

安全のため  
必ず守っていただくこと

警告・注意事項

各部の名称

操作手順

使用例/  
持ち運び方法

使用上の注意

お手入れ方法など

故障かな？と思う前に

# 警告・注意

## 安全のために、必ずお守りください。

取扱説明書の注意及び警告内容は、危険の度合によって次の2段階に分けています。表記されている内容をよく理解していただき、取扱説明書に従ってご使用、点検してください。

### 警告

記載されている内容を守らなければ、死亡や傷害事故が生じる危険のあることを示します。

### 注意

記載されている内容を守らなければ、けがや製品が破損する恐れのあることを示します。  
・破損したままで使用しますと、傷害事故の原因になります。

#### 絵表示の意味



絶対におこなわないでください。



分解をしないでください。



必ず指示に従い、おこなってください。



確認をしてください。

本書記載の警告及び注意事項を遵守されずにご使用されて生じたいかなる事故につきましても、弊社としましては、一切の責任を負いかねますのでご了承ください。  
また、本書記載の警告及び注意事項に該当すると思われる場合は本製品の使用はせず、ただちにサービスセンターへお問い合わせください。

- また、各ページには安全にご使用いただくための注意点も表記しております。よくお読みいただき、書かれている内容を十分ご理解の上、ご使用ください。

## 使用上の警告・注意事項

### 警告



- 本製品は一般家庭用・足のマッサージ器です。絶対に業務用として使用しないでください。また、足マッサージ以外の目的では使用しないでください。
- 足以外の部位へのマッサージには使用しないでください。また直接骨部にあたる部位には使用しないでください。けがや事故の恐れがあります。
- 本体のすき間には絶対に手・足などを入れないでください。けがや事故の恐れがあります。
- 本体の上に座ったり物を置いたりしないでください。機器の破損や重大な事故を引き起こす原因になります。
- 本製品は1人用です。同時に2人以上でご使用にならないでください。けがや事故の恐れがあります。
- 保護者の方は子供だけの使用や、本製品を遊具として使用しないよう十分ご注意ください。また動物をお近づけないようご注意ください。
- 布カバーが外れたり破れた状態では使用しないでください。けがや事故の恐れがあります。
- ご使用前には必ず点検し、布カバーが破れていないか確認してください。布カバーが破れたままで使用するとけがや感電の恐れがあります。
- 本製品は体重90kg以下の人が座って使用することを想定して作られています。体重が90kgを超える方や、装身具を身につけて90kgを超える方は使用しないでください。ご使用中、機器が破損する恐れがあり重大な事故を引き起こす原因になります。



- 必ず椅子に腰をかけた状態でご使用ください。機器の上に立ったり無理に体重をかけるご使用方法はお止めください。
- 他の治療器と同時に使用しないでください。気分が悪くなるなど体調不良を起こす恐れがあります。
- 眠気がする時、また、眠りながらの使用はお止めください。事故を引き起こす恐れがあります。



- 本機の連続使用耐久時間は最高15分です。15分以上の連続作動はお止めください。また、ご使用後1時間はご使用にならないでください。故障の原因になります。



- 医師からマッサージを禁じられている方は本製品を使用しないでください。

例 血栓[血塞]症、重度の動脈リゅう(瘤)、急性静脈リゅう(瘤)、各種皮膚炎、皮膚感染症(皮下組織の炎症を含む)など

- 医師の治療を受けている方や、下記に該当する方は、必ず医師に相談の上、その指示に従ってください。

・ペースメーカーなどの電磁障害の影響を受けやすい体内植込み型医用電気機器を使用している人。

・悪性しゅよう(腫瘍)のある人。

・心臓に障害のある人。

・温度感覚喪失のある人。

・妊娠初期の不安定期または出産直後の人。

・糖尿病などの高度な末しょう(梢)循環障害からくる知覚障害のある人。

・皮膚に創傷のある人。

・安静を必要とする人。

・体温38℃以上(有熱期)の人。

例1:急性炎症症状【けん(倦)怠感、悪寒、血圧変動など】の強い時期。

例2:衰弱しているとき。

・骨粗しょう(鬆)症の人、せきつい(脊椎)の骨折、ねんざ(捻挫)、肉離れなど、急性【とう(疼)痛性】疾患の人。

・足にけがをしている人。

・かつて治療を受けたところ、または疾患部へ使用する人。

・その他医療機関で治療中の人。

・上記以外に身体に異常を感じている人。

# 警告・注意



- 使用中・使用後に気分が悪くなったり、めまいがする、動悸が激しくなったなど、身体に異常を感じたときは直ちに使用をやめ、医師にご相談ください。
- 身体の不自由な方は、必ず介護の方の付き添いの上で使用してください。

## 注意



- 本製品は必ず屋内でご使用ください。
- 使用前には、必ず本製品が平らな床に置かれているか、本体が十分安定しているかご確認ください。



- 日本国内でご使用ください。
- ご使用前には、コントロールパネルが正常に作動するか確認してください。本製品に故障や破損など異常が発見された場合には使用しないでください。



- ご使用の際には、必ず、振動から床面を保護する不燃性のマット等敷いてください。床に損傷を与える恐れがあります。
- 本製品をテレビやラジオの近くでご使用されますと、テレビの画像やラジオの音声にノイズ(雑音)が入ります。その際には、テレビやラジオ又はそれらのアンテナから離れた場所へ移動させてください。



- 直射日光やストーブなどの火気・熱気の近くや浴室など湿度の高い場所での使用・保管はしないでください。
- ほこりの多い場所での使用・保管はしないでください。
- 毛足の長い絨毯などの上では使用しないでください。誤作動を起こす恐れがあります。
- 小さいお子様や、取扱説明書・警告ラベルの内容が理解できない方がお一人で機器に触れ、誤動作をしないように十分注意してください。誤った操作は事故の原因になります。

## 保管・お手入れについての警告・注意事項

### 警告



- 使用時以外は、電源プラグをコンセントから抜き、保管場所は本製品でつまづかないような場所に置き、特に小さいお子様が勝手に触ることのないよう、必要に応じて梱包などを施してください。また、直射日光が当たる場所や高温・多湿な場所には保管しないでください。
- お手入れの前には、電源プラグをコンセントから抜いてください。感電の恐れがあります。

### 注意



- 長期間保管され、再び使用される場合は、本書の注意及び警告事項を再確認の上、ご使用ください。



- 本製品を長期にわたりご使用いただくため、定期的に汚れ等を拭きとってください。その際シンナー系や酸系の強い洗剤でのお手入れはお避けください。



## 電動機器の警告事項

— 本製品はAC100V電源を使用します —

### 警告



- ご使用後は必ず「電源ON/OFF」ボタンを押し、すべてのマッサーを停止させ、側面の本体メインスイッチをOFFにしてください。そのあとに電源プラグをコンセントから抜いてください。
- ご使用にならない時や、雷が鳴り出した時には、直ちに使用を中止し、本体メインスイッチを切つてから、電源プラグをコンセントから抜いてください。故障や、感電・漏電・発火の原因になります。
- 停電の時も直ちに使用を中止し、本体メインスイッチを切つてから、電源プラグをコンセントから抜いてください。
- 電源プラグは最後まで確実に差し込んでください。差し込みが不十分な場合、感電・短絡・発火の原因になります。



- 室温が10℃以下、或いは35℃以上の状態ではご使用にならないでください。正常に作動しなくなる恐れがあり、製品の劣化も早めます。
- 本製品にタオルや毛布などを掛けた状態で通電させないでください。故障や発火の原因になります。
- 本製品を水または他の液体に浸したりしないでください。また、お風呂場などの湯気や湿気が多い場所での使用・保管はしないでください。故障や、感電・漏電・発火の原因になります。
- 本製品の上に足を置いたままで、電源プラグをコンセントから抜き差ししないでください。



- コンセントから電源プラグを抜き差しする時には、絶対に濡れた手で触ったり、電源コードを引張ったりしないで、必ず電源プラグをつかんでコンセントから抜いてください。また、電源コードや電源プラグが傷んだり、差し込みがゆるんだ状態のままのご使用はしないでください。故障や、感電・漏電・発火の原因になります。
- 使用中及び機械の移動・保管の際には、電源コードの上に重量物や本製品が載らないようにご注意ください。断線や短絡・発火の原因になります。
- 保管の際、電源コードを、製品本体などに強く巻きつけたりしないでください。断線や短絡・発火の原因になります。
- 製品を落下や冠水させて破損した場合、絶対に使用しないで、当社サービスセンターにご連絡ください。



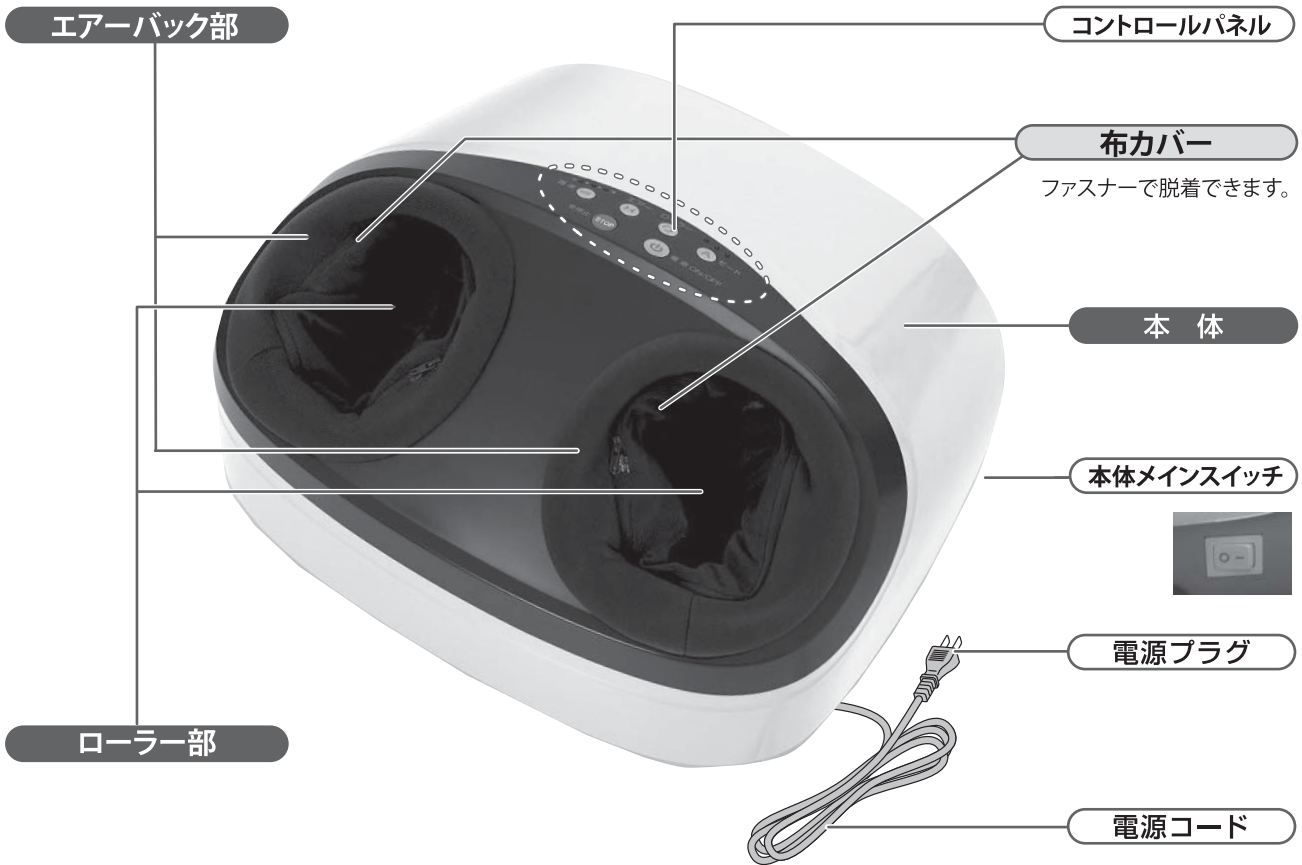
- 本製品に故障や破損など異常が発見された場合には、直ちに使用を中止し、電源プラグをコンセントから抜いてください。
- 本製品の分解・改造は行わないでください。故障や、感電・漏電・発火の原因になります。修理につきましては、まず当社サービスセンターまでご相談ください。  
(カバーの消耗・破損の場合も含む)
- 電源コードが破損した場合には、当社サービスセンターまでご連絡ください。当社以外での修理は行わないでください。
- 機器が故障した場合には勝手に修理などをせず、販売店または当社サービスセンターまでご連絡ください。当社以外での修理は行わないでください。

- 万一、故障その他のトラブルが発生した場合には、お手数でも弊社サービスセンター(フリーダイヤル0120-30-4515)までご相談ください。
- 使用しても効果が現れないときは、医師または専門家に相談ください。
- お買い上げ日より1年間を過ぎた製品で、購入日が弊社にて確認できる場合は有償にて点検サービスも行っておりますので、お気軽に弊社サービスセンターまでご相談ください。
- 本製品を廃棄するときは、お住まいの地方自治体の指導に従って処分してください。環境汚染の恐れがあります。
- この取扱説明書及び保証書は、大切に保管されますようお願いいたします。紛失された場合、再発行はお受けしかねることがあります。

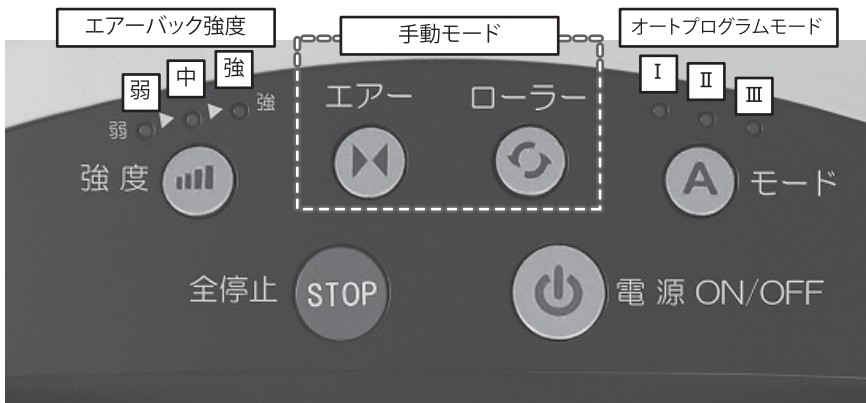
安全のため必ず守っていただくこと  
警告・注意事項

# 各部の名称

各部の名称



## ■ コントロールパネル ボタン名称



### ■ オートプログラムモード

I	ローラーとエアーバッグで全体的にマッサージします。
II	ローラーとエアーバッグで足先、土踏まずを重点的にマッサージします。
III	ローラーとエアーバッグでかかとを重点的にマッサージします。

### ■ 手動モード

エアー	エアーバッグで足をマッサージします。
ローラー	ローラーで足裏をマッサージします。



強度ボタン

【強度ボタン】を押すと、エアーバッグ強度を「弱／中／強」の3段階から選べます。



エアーボタン

【エアーボタン】を押すと、エアーマッサージモードが作動します。



ローラーボタン

【ローラーボタン】を押すと、ローラーマッサージモードが作動します。



モードボタン

【モードボタン】を押すと、あらかじめ内蔵されたオートプログラムモードが作動します。



全停止ボタン

【全停止ボタン】を押すと、停止します。



電源ON/OFFボタン

【電源ON/OFFボタン】を押すとオートプログラムモードが作動します。作動中の場合は、マッサージが停止します。

※作動状態は、コントロールパネルの各項目のランプで確認できます。

# 操作手順

## ■ご使用の前に、必ず次の項目の確認をしてください。

- 使用前には、必ず本製品が平らな床に置かれているか、本体が十分安定しているかご確認ください。
- ご使用の際には、必ず床面を保護する不燃性のマット等を敷いてください。
- 必ずイスに腰掛けて使用してください。 ●必ず足を入れてから作動させてください。

## ■基本的な操作手順

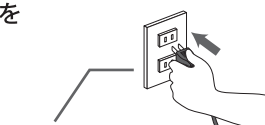
### 1 電源プラグをコンセントに差し込み、【本体メインスイッチ】をONにします

1. 必ず【本体メインスイッチ】がOFFになっている状態で、電源プラグをコンセントに差し込んでください。
2. 【本体メインスイッチ】を押して、電源をONにしてください。



警告

・電源コードや電源プラグが傷んだり、コンセントの差し込みが緩いときは使用しないでください。



電源プラグを根元まで確実に差し込んでください。



本体メインスイッチ

OFF ○ - ON

### 2 マッサージを開始します

#### ■ オートプログラムモードの場合

**3種類のオートプログラムモード**からお好みのモードをお選びください。

※モードの内容はP 3左下部をご参照ください。

1. 【電源ON／OFFボタン】を押して、マッサージを開始します。
2. 【モードボタン】を押して、3種類のオートプログラムモードからお好みのモードを選びます。
3. 【強度ボタン】を押すと弱／中／強の3段階からエアバッグの強度を選べます。
4. 【電源ON／OFFボタン】を押すと、すべてのマッサージが停止します。

マッサージ終了後は【本体メインスイッチ】を切り、電源プラグをコンセントから抜き取ってください。

#### ■ 手動モードの場合

**エアモード**と**ローラーモード**の2種類から選べます。

※モードの内容はP 3左下部をご参照ください。

1. 【電源ON／OFFボタン】を押して、マッサージを開始します。
2. 【エアボタン】または【ローラーボタン】を押して、2種類のモードからお好みのモードを選びます。
3. エアモードの場合には、【強度ボタン】を押すと弱／中／強の3段階からエアバッグの強度を選べます。
4. 【電源ON／OFFボタン】を押すと、すべてのマッサージが停止します。

マッサージ終了後は【本体メインスイッチ】を切り、電源プラグをコンセントから抜き取ってください。

#### ● オートオフ機能について

開始後15分を経過すると、自動的に動作を停止します。

#### ● 【全停止ボタン】について

作動中、【全停止ボタン】で停止させることができます。



警告

- ・開始後15分経過すると自動タイマーが作動し、自動的にマッサージが終了します。
- ・マッサージは15分以上しないでください。身体へ必要以上の刺激を与え、逆効果となる恐れがあります。
- ・過負荷などによって安全装置が働いた場合、【本体メインスイッチ】を切り、機器を1時間程度休ませてから再び使用してください。

# 使用例／持ち運び方法

## ■使用例

本製品は、椅子を使って使用するものです。使用例以外の使用はお止め下さい。



- ※ リラックスした姿勢でお使いください。
- ※ ご使用中は立たないでください。破損の原因になりますので、必ず腰掛けた状態でご使用ください。
- ※ キャスター付きのイスなど、不安定なイスに座って使用しないでください。
- ※ エアーバッグの強度は、「弱」で使い始め、慣れてから「強」をお使いください。
- ※ ご使用は1回15分にしてください。

### ⚠ 警告

- 足以外の部位へのマッサージには使用しないでください。けがや事故の恐れがあります。
- 本体のすき間には絶対に手・足などを入れないでください。けがや事故の恐れがあります。
- 本体の上に座ったり物を置いたりしないでください。機器の破損に重大な事故を引き起こす原因になります。
- 眠気がする時、また眠りながらの使用はお止めください。事故を引き起こす恐れがあります。
- 本製品は1人用です。同時に2人以上でご使用にならないでください。けがや事故の恐れがあります。
- 布カバーが外れたり、破れた状態では使用しないでください。けがや事故の恐れがあります。
- ローラーやエアーバッグに無理に抵抗するような使用方法はお止めください。
- 機器の上に立ったり、無理に体重をかけるような使用方法はお止めください。
- 直接骨部にあたる部分へは使用しないでください。けがや事故の恐れがあります。

## ■持ち運び方法

本体を持ち運ぶときは、写真のように本体側面下部をしっかりと持ちください。守らないと落下による事故やけがの恐れがあります。



# 使用上の注意

## ★痛みを我慢して続けるマッサージはお止めください。

- 人により必要なマッサージの時間・強度は異なります。
- 痛みを我慢して続けるマッサージは効果がないばかりか筋肉痛や皮膚を傷めるなど逆効果にもなります。
- 痛みを少しでも感じた場合には、すぐに使用を中止してください。



- 足に装飾品など硬いものを付けた状態で使用しないでください。けがや事故の恐れがあります。
- 足のマッサージ以外の目的以外では使用しないでください。また直接骨部に当たる部位には使用しないでください。
- 本体の上に座ったり物を置いたりしないでください。機器の破損や重大な事故を引き起こす原因になります。
- 眠気がするとき、また、眠りながらの使用はお止めください。事故を引き起こす恐れがあります。
- 本製品は1人用です。同時に2人以上でご使用にならないでください。けがや事故の恐れがあります。

# お手入れ方法など

## ■お手入れ方法 (本製品を長期にわたりご使用いただくため、定期的に汚れ等を拭き取ってください。)

- お手入れの前には、電源プラグをコンセントから抜いてください。
- 本製品を長期にわたり清潔・快適にお使いいただくため、定期的に汚れ等を拭き取ってください。また、汚れ等が落ちない場合は、中性洗剤のうすめ液で拭き取ってください。この時、シンナー系や強い酸性の洗剤でのお手入れはお止めください。シミや変形の原因になります。

## ■保管および廃棄について

- 子供の手の届くところに置かないでください。
- 温度、湿度の高いところや、直射日光の当たるところに置かないでください。
- 廃棄は必ず各自治体の取り決めに従ってください。

## ■布カバーのお手入れ方法

布カバーが汚れた場合は、本体から取りはずし、ぬるま湯で洗濯してください。  
※色落ちする場合がありますので、他の物との洗濯はおさげください。

### 【布カバーの取りはずし方】

1. 本体の電源プラグをコンセントから抜いてください。
2. 布カバーのファスナーを完全にはずし、本体から取りはずしてください。

### 【布カバーの取り付け方】

1. 本体の電源プラグをコンセントから抜いてください。
2. 布カバーのファスナーを本体のファスナー取り付け部に差し込み、ファスナーを最後まで閉めてください。

## ■布カバーが破れたり、傷んできた時

布カバーは消耗品です。布カバーが破れた時は、必ず弊社サービスセンターにて専用布カバーをお求めください。(有償となります)専用布カバーのお求めは、弊社サービスセンター(0120-30-4515)までお問い合わせください。



### 警告

- ※布カバーを取りはずした状態や破れた状態では使用しないでください。
- ※ぬれた手で電源プラグの抜き差しをしないでください。
- ※当社指定の布カバー以外は使用しないでください。

# 故障かな?と思う前に 下記の項目を一度チェックしてください。

症状	チェック箇所
●動かない	<ul style="list-style-type: none"> <li>○電源プラグがコンセントに差し込まれていますか?</li> <li>○本体メインスイッチはONになっていますか?</li> <li>○長時間の使用で本体が熱くなっていませんか? (1時間程度時間をおいて本体内部の温度を下げてください。)</li> </ul>
●停止する	<ul style="list-style-type: none"> <li>○開始後15分を経過していませんか?オートオフ機能が作動しています。</li> </ul>

※確認後なお、異常が解決しない場合は、直ちに使用を中止し、事故防止のため必ず下記のサービスセンターに相談ください。

お問い合わせは サービスセンター ☎ 0120-30-4515 (AM10:00~PM4:00 但し、PM12:00~1:00及び土・日・祝祭日を除く)まで

使用上の注意／お手入れ方法など  
／故障かな?と思う前に

# 保証書

この度は、本製品をお買い上げいただきましてありがとうございます。品質には万全を期しておりますが、通常の使用において、万一故障が発生したときは保証規約により無償修理をいたします。

## 保証規約

- 通常の使用により、万一、材質上または構造上の欠陥が生じた場合、お買い上げ店もしくは当社サービス機関にお申し出ください。無償で新品と交換または修理をさせていただきます。ただし、以下の理由またはこれに準ずる理由により生じた故障等については本保証は適用されません。
  - 説明以外の誤操作、取扱上の不注意
  - 天才、災害、地震等による故障
  - 砂・泥・水かぶり等が原因で生じた故障
  - お買い上げあとの転移等による輸送、移動、落下等
  - 保存上の不備
  - 当社既定の修理取扱所以外で行われた修理等による故障
  - 本製品本来の使用目的以外の使用
  - 日本国外でご使用の場合
  - 本保証書の添付のない場合
- 保障の対象となるのは本体のみで、使用に伴う消耗品部は、保障の対象になりません。
- 修理品については運賃、諸費用は原則としてお客様にてご負担願います。
- 無償保証期間はご購入日から1年間です。
- 保障の適用されない故障および保障期間(1年間)が切れた後の故障につきましては、有償で修理いたします。
- 本保証書は再発行いたしませんので、大切に保管しておいてください。
- 本保証書はお買い上げ年月日、販売店名、販売店印が記入されていないと無効です。但し、本保証書は製品と一緒に梱包されておりますので、販売店印がもらえない事があります。その際は、レシートをここに添付して、販売店印の代わりとしてください。

ご購入店名	おなまえ		
		〒	
	おところ		
ご購入年月日	電話番号	( ) -	

※お客様にご記入いただいた保証書(個人情報)は、修理・サービスに利用させていただく場合がございますのでご了承ください。

**アルインコ株式会社**      **フィットネス事業部**      大阪府高槻市三島江1-1-1

<b>■ 製品仕様</b>	管理医療機器	製品サイズ	:幅450×奥行380×高さ256mm
一般的名称	:家庭用電気マッサージ器	定格電圧	:AC100V(50/60Hz)
販売名	:フットインマッサージャー デュアルラボ	定格時間	:15分
製品重量	:約8.4kg	主な材質	:本体/ABS、生地/ナイロン
定格消費電力	:60W	医療機器認証番号	:225AKBZX00143000
生産国	:中国	製造販売業者	:アルインコ株式会社
		住所	:大阪府高槻市三島江1-1-1

修理・  
アフターサービス  
のご案内

この保証書は、本書に明示した期間、条件のもとにおいて無償修理をお約束するものです。従ってこの保証書によって保証書を発行している者(保証責任者)、及びそれ以外の事業者に対するお客様の法律上の権利を制限するものではありませんので、保証期間経過後の修理等についてご不明の場合は、お買上の販売店または弊社サービスセンターまでお問合せください。なお、この製品の補修用性能部品の保有期間は、製造打ち切り後、約2年です。詳しくは、弊社サービスセンターまでお問合せください。



**アルインコ株式会社**

**サービスセンター**

フリーダイヤル  **0120-30-4515**

(AM10:00~PM4:00 但しPM12:00~1:00及び土・日・祝祭日を除く)  
上記以外受付FAX:0726-78-6410