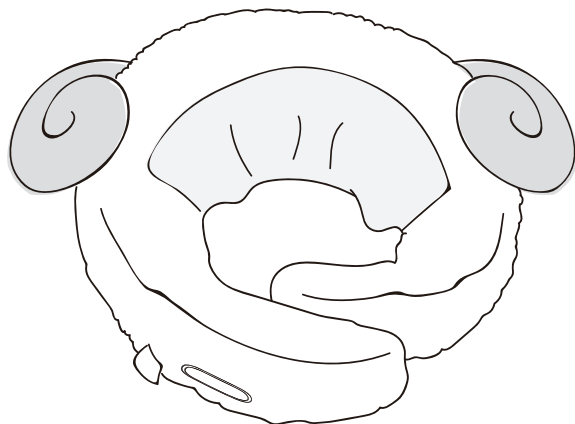


コードレスネックピローマッサージャー

品番

MCR8322SH



WEBカタログ



目次

警告・注意	1～4	故障かな?と思う前に	9
各部の名称	5	廃棄について	9～10
ご使用方法	6～7	製品仕様	10
特長と効果・効能について/使用例	7	保証書	裏表紙
使用上の注意/お手入れ方法など	8		

この度は、本製品をお買い上げいただきまして、誠にありがとうございました。

- 本製品をご使用になる前には、必ずこの取扱説明書をよくお読みいただき、事故が起こらないよう、記載内容に従って正しくお使いください。
- お読みになった後も、必要な時にいつでも調べられるよう、大切に保管してください。
- 改良のため、デザイン、仕様を一部変更している場合があります。ご了承ください。
- 無断の複製は固く禁じます。

警告・注意

安全のために、必ずお守りください。

取扱説明書の警告及び注意内容は、危険の度合によって次の2段階に分けています。表記されている内容をよく理解していただき、取扱説明書に従ってご使用、点検を行ってください。

警告

誤った取り扱いをすると、死亡や重傷を負う可能性がある内容です。

注意

誤った取り扱いをすると、軽傷を負ったり、物的損害が発生する可能性がある内容です。

絵表示の意味



必ず指示に従ってください。



分解をしないでください。



絶対に行わないでください。



確認をしてください。

本書記載の警告及び注意事項を遵守されずにご使用されて生じた、いかなる事故につきましても、弊社としましては一切の責任を負いかねますのでご了承ください。また、本書記載の警告及び注意事項に該当すると思われる場合は本製品の使用はせず、ただちに弊社カスタマーサービス課へお問い合わせください。

- また、各ページには安全にご使用いただくための注意点も表記しております。よくお読みいただき、書かれている内容を十分ご理解の上、ご使用ください。

使用上の警告・注意事項

警告



- 本製品は一般家庭用のマッサージ器です。絶対に業務用として使用しないでください。
- 直接骨部にあたる部位には使用しないでください。ケガや事故のおそれがあります。
- 本体のすき間には絶対に手・足などを入れないでください。ケガや事故のおそれがあります。
- 本製品や電源コードの上に座ったり乗ったり、物を置いたり、無理に力を掛けるご使用方法はおやめください。機器の破損や重大な事故を引き起こす原因になります。
- 本製品は1人用です。同時に2人以上でご使用にならないでください。ケガや事故のおそれがあります。
- お子様には使用させないでください。保護者の方はお子様が本製品を遊具として使用しないように十分ご注意ください。また、動物などをお近づけないようご注意ください。
- 安全のため、ピンやボールペン、アクセサリなどの装飾品をポケットに入れたり、衣服につけたままでの使用はしないでください。ケガや事故のおそれがあります。

- 保護カバーを外した状態、破れた状態で使用しないでください。保護カバーが破れた場合は使用を中止し、勝手に修理などせず、弊社カスタマーサービス課までご連絡ください。
- 他の治療器と同時に使用しないでください。気分が悪くなるなど体調不良を起こすおそれがあります。
- 眠気がするとき、または眠りながらの使用はおやめください。事故を引き起こすおそれがあります。
- 本製品を使用する前には、必ず保護カバー、カバーが破れていないかご確認ください。また、破れている場合は、本製品を使用せず、弊社カスタマーサービス課までご連絡ください。
- 使い始めは、弱い刺激でマッサージしてください。
- 小さなお子様には機器の上で遊ばせない、及び上に乗らせないよう十分ご注意ください。
- 首の前方はマッサージしないでください。ケガや事故のおそれがあります。
- 首や喉を圧迫するような過度な固定はおやめください。ケガや事故のおそれがあります。



- ACアダプターは、指定された付属の専用ACアダプターを使用してください。異なるアダプターの接続は、火災や故障の原因になります。
- 本機の連続使用時間は最大10分です。10分以上の連続動作はお止めください。また、ご使用後1時間はご使用にならないでください。故障の原因になります。
- マッサージは10分以上しないでください。また同じ部位へ3分以上マッサージしないでください。身体へ必要以上の刺激を与え逆効果となるおそれがあります。

- 医師からマッサージを禁じられている方は、本製品を使用しないでください。

例 血栓[血塞]症、重度の動脈リゅう(瘤)、急性静脈リゅう(瘤)、各種皮膚炎、皮膚感染症(皮下組織の炎症を含む)など

- 医師の治療を受けている方や、下記に該当する方は、必ず医師に相談の上、その指示に従ってください。

- ペースメーカーなどの電磁障害の影響を受けやすい体内植込み型医用電気機器を使用している人。

- 悪性しゅよう(腫瘍)のある人。
- 心臓に障害のある人。
- 温度感覚喪失のある人。
- 妊娠初期の不安定期又は出産直後の人。
- 糖尿病などによる高度な末しょう(梢)循環障害からくる知覚障害のある人。
- 皮膚に創傷のある人。
- 安静を必要とする人。
- 体温38℃以上(有熱期)の人。

例1 急性炎症症状【けん(倦)怠感、悪寒、血圧変動など】の強い時期。

例2 衰弱しているとき。

- 骨粗しょう(鬆)症の人、せきつい(脊椎)の骨折、ねんざ(捻挫)、肉離れなど、急性【とう(疼)痛性】疾患の人。
- ケガをしている人。
- かつて治療を受けたところ、また疾患部へ使用する人。
- 背骨(脊椎)に異常のある人、または背骨が左右に曲がっている人。
- けんしょう(腱鞘)炎の人。
- その他、医療機関で治療中の人。
- 上記以外に身体に異常を感じているとき
- 使用中・使用後に気分が悪くなったり、めまいがする、動悸が激しくなったなど、身体に異常を感じたときは直ちに使用をやめ、医師にご相談ください。

- 身体の不自由な方は、必ず介護の方の付き添いの上で使用してください。
- ヒーター部は表面が熱くなるため、熱に敏感な方は使用しないでください。
- しばらく使用しても効果が現れない場合は、医師又は専門家に相談してください。
- 全てのコードは容易に離脱しないように、正しく接続してください。

⚠ 注意



- 本製品は必ず屋内でご使用ください。



- 日本国内でご使用ください。
- ご使用前には、各ボタン、タイマーが正常に作動することを確認してください。本製品に故障や破損など異常が発見された場合には、使用しないでください。
- 専用ACアダプターのコードは、ねじれをほどこして使用してください。
- 小さなお子様や、取扱説明書の内容が理解できない方がお一人で機器に触れ、誤った使用をしないように十分にご注意ください。誤った操作は事故の原因になります。



- 本製品をテレビやラジオの近くでご使用されますと、テレビの画像やラジオの音声にノイズ(雑音)が入ります。その際には、テレビやラジオ又はそれらのアンテナから離れた場所へ移動させてください。



- 直射日光やストーブなどの火気・熱気の近くや、浴室など湿度の高い場所での使用・保管はしないでください。
- ほこりの多い場所での使用・保管はしないでください。

保管・お手入れについての警告・注意事項

警告

- 使用時以外は専用ACアダプターをコンセントから抜き、保管場所は本製品でつまづかないような場所に置き、特に小さいお子様が勝手に触ることのないよう、必要に応じて梱包等を施してください。また、直射日光が当たる場所や高温・多湿な場所には保管しないでください。
- お手入れの前には、専用ACアダプターをコンセントから抜いてください。感電のおそれがあります。
- 本体・付属品などは、次回の使用に支障のないように清浄にし、湿気の少ないところに整理・保管をしてください。

注意

- 長期間保管され、再び使用される場合は、本書の注意及び警告事項を再確認の上、ご使用ください。
- コード類はねじれをほどこいて保管してください。
- 本製品を長期にわたりご使用いただくため、定期的に汚れ等を拭きとってください。その際、シンナー系や酸系の強い洗剤でのお手入れはお避けください。

電動機器の警告事項

本製品はAC100V電源を使用します

警告

- ご使用後は必ず電源ボタンがOFFになっているか確認していただき、専用ACアダプターをコンセントから抜いてください。
- ご使用にならない時や、雷が鳴り出したときには、専用ACアダプターをコンセントから抜いてください。故障や、感電・漏電・発火の原因になります。

● 停電のときには直ちに使用を中止し、専用ACアダプターをコンセントから抜いてください。

● 専用ACアダプターは最後まで確実に差し込んでください。差し込みが不十分な場合、感電・ショート・発火の原因になります。

● 室温が10℃以下・35℃以上の状態ではご使用にならないでください。正常に作動しなくなるおそれがあり、製品の劣化も早めます。

● 本製品にタオルや毛布などをかけた状態で通電させないでください。故障や発火の原因になります。

● 本製品を水または他の液体に浸したりしないでください。また、お風呂場などの湯気・湿気が多い場所での使用・保管はしないでください。故障や、感電・漏電・発火の原因になります。



● コンセントから専用ACアダプターを抜き差しする時には、絶対に濡れた手で触ったり、専用ACアダプターのコードを引っ張ったりしないで、必ず専用ACアダプター本体をつかんでコンセントから抜いてください。また、専用ACアダプターのコードやプラグが傷んだり、差し込みがゆるんだ状態のままでの使用はしないでください。故障や、感電・漏電・発火の原因になります。

● 使用中及び本体の移動・保管の際には、専用ACアダプターのコードの上に重量物や本製品が乗らないようご注意ください。断線や短絡・発火の原因になります。

● 保管の際、専用ACアダプターのコードを、専用ACアダプター本体や製品本体に強く巻きつけたりしないでください。断線や短絡・発火の原因になります。




● 製品を落下や冠水させて破損した場合、絶対に使用しないで弊社カスタマーサービス課にご連絡ください。

● 専用ACアダプターは、指定されたもの以外には使わないでください。指定された付属の専用ACアダプターを使用してください。

-  ●本製品に故障や破損など異常が発見された場合には、直ちに使用を中止し、専用ACアダプターをコンセントから抜いてください。
-  ●本製品の分解・改造は行わないでください。機器が故障した場合、専用ACアダプターが破損した場合には、勝手に修理などせず、製造販売元(弊社カスタマーサービス課)に連絡してください。弊社以外での修理は行わないでください。

リチウムイオン充電機の警告事項

警告

-  ●充電機を取り外したり、充電機のフィルムをはがしたり、分解・改造は行わないでください。
-  ●3時間以上の充電中での放置や、放電状態での放置は充電機の劣化を早める原因になります。
-  ●充電しながらの保管はしないでください。また、長期間使用しないときは満充電にしてから保管し、使用しなくても半年に一度は充電してください。
- 充電開始後3時間経過しても充電が完了しないときは、直ちに充電を中止してください。
- 充電機が充電できなくなった場合や、充電しても作動しない、作動時間が極端に短くなったときには、内蔵している充電機が消耗しています。充電機が消耗・劣化した状態では、通電・使用はしないでください。
- 充電機を取り外した状態で充電したり、機器に接続したりしないでください。
- 充電機を加熱したり、火中投下は行わないでください。
- 充電機をくぎなどの鋭いもので刺す、落とす、重量物を載せるなど、充電機に衝撃を与えないでください。
- 充電機のプラス端子とマイナス端子を金属などで接触させないでください。また、水などの液体に濡らしたり、濡れた手で触れないでください。

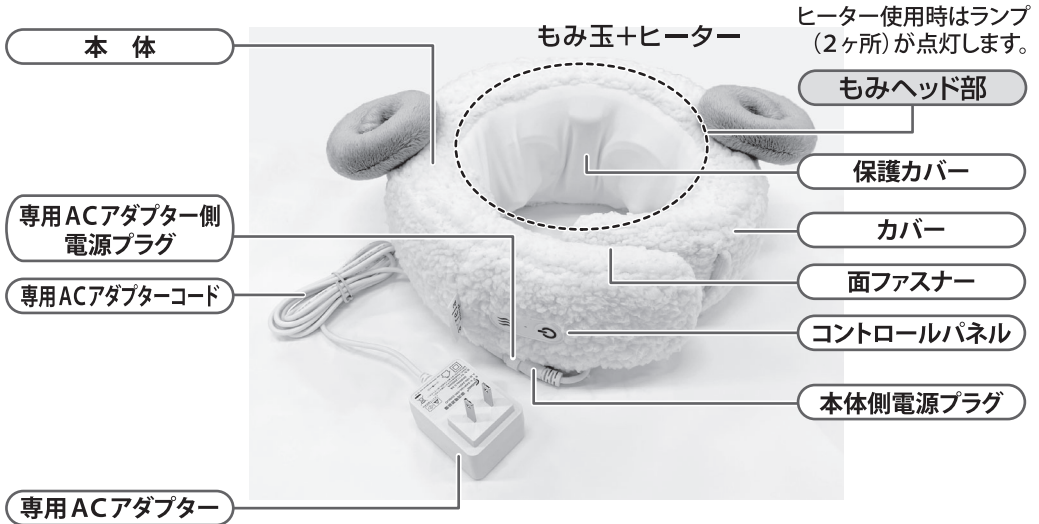
- 充電機を取り外した状態で、ネックレスやコイン、ヘアピンなどの金属類と一緒に保管したり持ち運んだりしないでください。
- 充電機の液がもれたときは、素手で液を触らないでください。また、身体や衣服に付いたときは、直ちにきれいな水で洗い流し、皮膚に炎症やケガの症状があるときは、必ず医師の診察をうけてください。
- 充電機の液が目に入ったときは、直ちにきれいな水で洗い、必ず医師の診察を受けてください。

- 使用しても効果が現れないときは、医師又は専門家にご相談ください。
- 万一、故障その他のトラブルが発生した場合には、弊社カスタマーサービス課までご相談ください。
- お買い上げ日より1年を過ぎた製品は、有償にて点検サービスも行っております。
- 本製品を廃棄するときは、お住まいの各自治体の指導に従って処分してください。
- この取扱説明書及び保証書は、大切に保管されますようお願いいたします。紛失された場合、再発行はお受けしかねることがあります。

各部の名称

梱包をあけましたら電源を入れる前に、必ず付属品が揃っているかご確認ください。

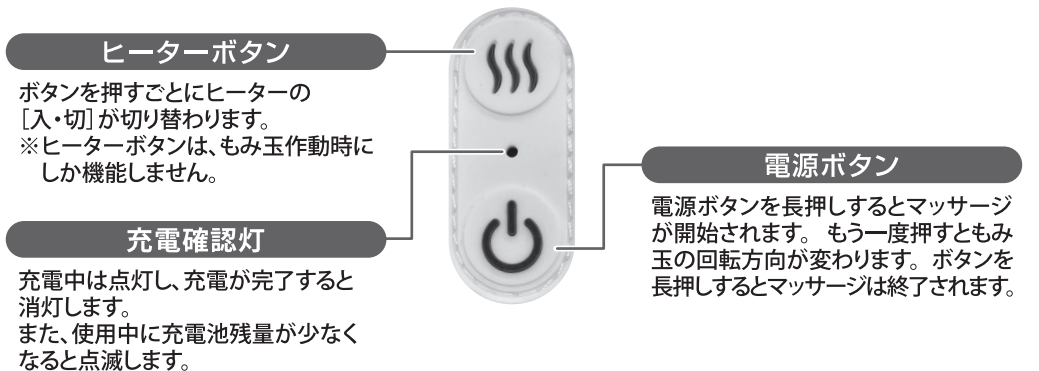
■ 各部の名称・付属品



形式:SAW15A-050-2000JD

- 保管の際、ACアダプターのコードを、アダプター本体や製品本体に強く巻きつけたりしないでください。断線や短絡・発火の原因になります。

■ コントロールパネル ボタン名称



ご使用方法

■充電方法

- 1 専用ACアダプターのプラグをつなぎます。
まっすぐ根本までしっかり差し込んでください。

●本体側コード

●専用ACアダプター側コード

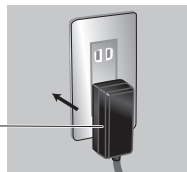


⚠ 警告

本製品付属の専用AC
アダプター以外を使用
しないでください。
故障や感電、漏電、発火
の原因になります。

- 2 専用ACアダプターを家庭用コンセントに差し込みます。

専用ACアダプター



- 3 充電が開始されると、充電確認灯が緑色に点灯します。

充電が完了すると、充電確認灯が消灯します。専用ACアダプターを家庭用コンセントから外し、専用ACアダプター側コードを本体側コードから外してください。

充電が完了した後も接続したままにすると、自然放電により充電量が低下します。再度充電を行うには、アダプターのプラグやコンセントの差し直しを行ってください。なお、使用中は充電されません。

- ※空の状態から満充電まで約2時間かかります。充電が切れると充電確認灯（緑色）が点滅して動作が止まります。
- ※充電電池は、電池残量がない状態で放置しておくや劣化が早まります。長時間使用しないときは満充電にしてから保管し、使用しなくても半年に一度は充電をしてください。
- ※ACアダプターを接続した状態でも使用することは可能ですが、使用中は充電されません。

■マッサージ方法

1. 本体を首に固定します。

- ①本体もみヘッド部に首に当て、面ファスナーで本体を固定します。
ただし過度に強く固定するご使用は、首が締まる原因になりますのでおやめください。
- ②もみ玉の位置が首の後ろに当たるように本体を調節してください。
※首の前方はマッサージしないでください。ケガや事故のおそれがあります。



【電源ボタン】を長押しすると、もみ玉マッサージが開始されます。

- 2.



もう一度【電源ボタン】を押すと、もみ玉の回転方向が変わります。

- 3.



【ヒーターボタン】を押すとしばらくして、もみ玉が温まります。
(ヒーターは、人肌程度に温まります。)

- 4.



【電源ボタン】を長押しすると、すべての動作が停止し、電源が切れます。
専用ACアダプターを接続してご使用の場合は、専用ACアダプターをコンセントから抜き取ってください。

【オートオフ機能について】 開始後10分経過すると、自動的にマッサージが停止します。

■マッサージ方法

⚠ 警告

- 開始後10分経過すると自動タイマーが作動し、自動的にマッサージが終了します。
- マッサージは10分以上しないでください。また、同じ部位へ3分以上マッサージしないでください。身体へ必要以上の刺激を与え、逆効果となるおそれがあります。
- モーターロックによって安全装置が働いた場合は、いったん電源をOFFにして、1分程度待ってから再度電源をONにしてください。

特長と効果・効能について

使用目的・効能または効果

あんま・マッサージの代用。一般家庭で使用するこ

- 疲労回復
- 筋肉の疲れをとる
- 神経痛・筋肉痛の緩和
- 血行をよくする
- 筋肉のコリをほぐす

特長

- 大小2つのもみ玉が筋肉をマッサージします。
- もみ玉には人肌程度に温まるヒーター機能搭載。

使用例

■首をマッサージする

1. 本体のもみヘッド部を首に当て、面ファスナーで本体を固定します。ただし過度に強く固定するご使用は、首の締まる原因になりますのでおやめください。
2. 【電源ボタン】を押し、もみ玉を作動させ、マッサージを開始します。
3. もみ玉が首を挟み込むように本体を調節してください。

※首の前方はマッサージしないでください。
ケガや事故のおそれがあります。



使用上の注意

★痛みを我慢して続けるマッサージはお止めください。

摩擦で皮膚を傷めるおそれがあるため、直接素肌では使用せず、タオルなどをあてがい使用してください。

もみ玉の刺激が強すぎるときもタオルなどをあてがい感触を調節してください。



- 人により必要なマッサージの時間・強度は異なります。
- 痛みを我慢して続けるマッサージは、効果が無いばかりか筋肉痛や皮膚を傷めるなど逆効果にもなります。
- 痛みを少しでも感じた場合には、すぐに使用を中止してください。

●マッサージは10分以上しないでください。また同じ部位へ3分以上マッサージしないでください。身体へ必要以上の刺激を与え、逆効果となるおそれがあります。

●アクセサリなど硬いものをつけて使用しないでください。ケガや事故のおそれがあります。

●直接骨部にあたる部位には使用しないでください。

⚠警告

●本体の上に座ったり、物を置いたりしないでください。機器の破損や重大な事故を引き起こす原因になります。

●眠気がする時、また、眠りながらの使用はおやめください。事故を引き起こすおそれがあります。

●本製品は1人用です。同時に2人以上でご使用にならないでください。ケガや事故のおそれがあります。

●お子様には使用させないでください。保護者の方はお子様が本製品を遊具として使用しないよう十分ご注意ください。

お手入れ方法など

■**お手入れ方法** (本製品を長期にわたりご使用いただくため、1ヶ月ごとに清掃・点検・保守を行ってください。)

●お手入れの前には、専用ACアダプターをコンセントから抜いてください。

●本製品を長期にわたり清潔・快適にお使いいただくため、定期的に汚れなどを拭き取ってください。また、汚れなどが落ちない場合は、中性洗剤のうすめ液で拭き取ってください。このとき、シンナー系や強い酸性の洗剤でのお手入れはおやめください。シミや変形の原因になります。



■保管について


- 子どもの手の届くところに置かないでください。
- 温度、湿度の高いところや、直射日光の当たるところに置かないでください。
- 破棄は必ず各自治体の指示に従ってください。

故障かな？と思う前に 下記の項目を一度チェックしてください。

症状	チェック箇所
●動かない	→ <ul style="list-style-type: none">○専用ACアダプターがコンセントに差し込まれていますか？○専用ACアダプター側プラグと本体側電源プラグはしっかり差し込まれていますか？○長時間の使用で本体が熱くなっていませんか？ (1時間程度時間をおいて本体内部の温度を下げてから使用してください。)○充電が切れていませんか？○周囲の温度が極端に低いまたは高い場合は、正常に充電しない場合があります。周囲温度10～35℃で充電を行ってください。○充電確認灯(緑色)が点滅している場合、充電してください。
●もみ玉の動きが遅い・弱い	→
●停止する	→ <ul style="list-style-type: none">○充電が少なくなっている場合があります。充電を行ってください。○無理な力をかけていませんか？ モーターロックによって安全装置が働いた場合は、いったん電源をOFFにして、1分程度待ってから再度電源をONにしてください。○開始後10分経過していませんか？自動タイマーが作動しています。
●充電できない、充電しても電池持続時間が短い	→ <ul style="list-style-type: none">○充電池が充電できなくなった場合や、充電しても作動しない、作動時間が極端に短くなったときには、内蔵している充電池が消耗しています。ご使用を中止し、弊社カスタマーサービス課へご連絡ください。

※確認後なお、異常が解決しない場合は、直ちに使用を中止し、事故防止のため必ず弊社カスタマーサービス課に相談ください。

お問い合わせは カスタマーサービス課

 0120-30-4515 受付時間 10:00～12:00、13:00～16:00 (土・日・祝祭日、弊社休業日を除く)

廃棄について

本製品に使用しているリチウムイオン充電池は、リサイクル可能な貴重な資源です。ご使用済みの製品を廃棄する際は、リチウムイオン充電池を取り出し、お近くの小型充電式電池のリサイクル協力店または公共施設などに設置のリサイクルボックスまでお持ちください。



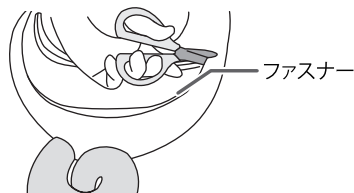
Li-ion

警告

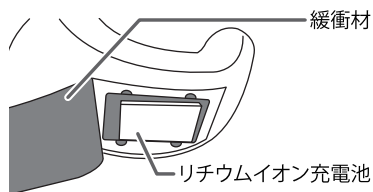
- 次の図は製品を廃棄するための分解図です。修理や電池交換用ではありません。廃棄するとき以外は絶対に分解しないでください。
- 必ず本体から専用ACアダプターを取り外してから分解してください。
- 動作が完全に止まるまで何回か電源を入れ、必ず充電池を放電させてから分解してください。

充電電池の取り外し方

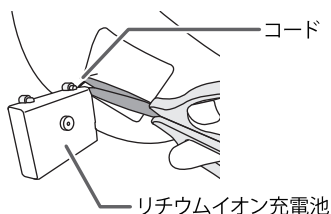
1. ファスナーに沿ってハサミなどでカバーを切ります。
※手や指などを切らないよう、ご注意ください。



2. カバーを外します。
コントロールパネルと反対の面にある緩衝材を剥がすと、リチウムイオン充電電池があります。



3. リチウムイオン充電電池から伸びているコードを、ハサミなどで1本ずつ全て切って取り外してください。切り取ったコードにはそれぞれテープを貼り、取り外したリチウムイオン充電電池の絶縁フィルムは、絶対に剥がさないでください。感電やショートの原因になります。



製品仕様

管理医療機器	
一般的名称	家庭用電気マッサージ器
販売名	コードレスネックピローマッサージャー
品番	MCR8322SH
認証番号	304AHBZX00039000
製品サイズ	W370×D290×H130mm (W270×D260×H130mm装飾無し)
製品質量(重量)	約1kg (ACアダプター含む)
定格電圧	AC100V (50/60Hz)
定格消費電力	7.5W (電熱部2.5W)
定格時間	10分
主な材質	ポリエステル、ポリウレタン、ナイロン
専用ACアダプターの形式	形式：SAW15A-050-2000JD
製造販売業者	アルインコ株式会社
住所	大阪府高槻市三島江1-1-1
生産国	中国

修理・
アフターサービスの
ご案内

 **アルインコ株式会社**
フィットネス事業部 カスタマーサービス課
フリーダイヤル  **0120-30-4515**

受付時間 10:00 ~ 12:00、13:00 ~ 16:00 (土・日・祝祭日、弊社休業日を除く)

※故障や異常が発生した場合、まずは本書P9「故障かな?と思う前に」をご確認ください。

左記以外受付

F A X : 072-678-6410

E-mail : fcs-syuuri@alinco.co.jp

F A X 又はメールでのお問い合わせの場合、回答に時間を要する場合がございます。予めご了承ください。

この商品の
WEB ページはこちら

