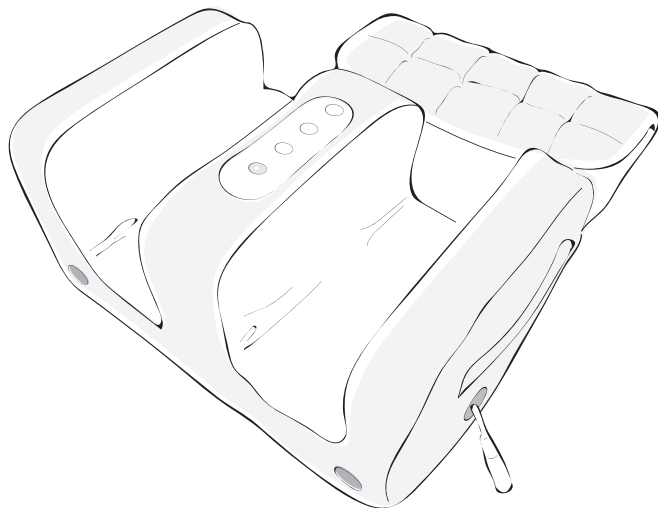


取扱説明書

フットマッサージャー アシリラ

品番

MCR4623



WEBカタログ



目次

警告・注意	1～4	お手入れ方法など	11
各部の名称	5	故障かな?と思う前に	12
ご使用方法	6～8	製品仕様	13
特長と効果・効能について	8	保証書	裏表紙
使用例	9		
使用上の注意	10		

この度は、本製品をお買い上げいただきまして、誠にありがとうございました。

- 本製品をご使用になる前には、必ずこの取扱説明書をよくお読みいただき、事故が起こらないよう、記載内容に従って正しくお使いください。
- お読みになった後も、必要な時にいつでも調べられるよう、大切に保管してください。
- 改良のため、デザイン、仕様を一部変更している場合があります。ご了承ください。
- 無断の複製は固く禁じます。

警告・注意

安全のために、必ずお守りください。

取扱説明書の警告及び注意内容は、危険の度合によって次の2段階に分けています。表記されている内容をよく理解していただき、取扱説明書に従ってご使用、点検を行ってください。

⚠ 警告

誤った取り扱いをすると、死亡や重傷を負う可能性がある内容です。

⚠ 注意

誤った取り扱いをすると、軽傷を負ったり、物的損害が発生する可能性がある内容です。

絵表示の意味



必ず指示に従ってください。



分解をしないでください。



絶対に行わないでください。



確認をしてください。

本書記載の警告及び注意事項を遵守されずにご使用されて生じた、いかなる事故につきましても、弊社としましては一切の責任を負いかねますのでご了承ください。また、本書記載の警告及び注意事項に該当すると思われる場合は本製品の使用はせず、ただちに弊社カスタマーサービス課へお問い合わせください。

- また、各ページには安全にご使用いただくための注意点も表記しております。よくお読みいただき、書かれている内容を十分ご理解の上、ご使用ください。

使用上の警告・注意事項

⚠ 警告



- 本製品は一般家庭用のマッサージ器です。絶対に業務用として使用しないでください。
- この機器は、安全に責任を負う人の監視又は指示がない限り、補助を必要とする人(子供を含む)が単独で機器を用いることを意図していません。
- 眠気がするとき、または眠りながらの使用はしないでください。
- 直接骨部にあたる部位、頭部、顔面、首の前方には使用しないでください。
- 安全のため、ピンやボールペン、アクセサリなどの装飾品をポケットに入れたり、身につけたままでの使用はしないでください。施療部位に装身具をつけて使用しないでください。
- 必ずイスや床に座った状態でご使用ください。立ち上がった状態でのご使用はおやめください。
- 本製品や電源コードの上に座ったり乗ったり、物を置いたり、無理に力を掛けるご使用方法はおやめください。機器の破損や重大な事故を引き起こす原因になります。
- 本製品の隙間には絶対に手・足などを入れないでください。

- 本製品は1人用です。同時に2人以上でご使用にならないでください。
- 布カバーは付属のもの以外は使用しないでください。
- 本製品を使用する前には、必ず布カバー、本体カバーが破れていないかご確認ください。どんな小さな破れでも、直ちに専用ACアダプターのプラグを抜き、使用を中止してください。カバーが破れたままで使用するとケガや感電のおそれがあります。
- 布カバー、本体カバーを外した状態、破れた状態で使用しないでください。布カバー、保護カバー、本体カバーが破れた場合は使用を中止し、ご自身で修理などせず、弊社カスタマーサービス課までご連絡ください。
- お子様には使用しないでください。保護者の方は、お子様が本製品を遊具として使用しないように十分ご注意ください。また、動物などを近づけないようご注意ください。
- 他の治療器と同時に使用しないでください。気分が悪くなるなど体調不良を起こすおそれがあります。
- マッサージは10分以上しないでください。1日の使用は1日2回20分以内を目処にご使用ください。長時間の連続使用は必要以上の刺激となり逆効果やケガの原因になります。



● 身体の不自由な方は、必ず介護の方の付き添いの上で使用してください。

● ヒーター部は表面が熱くなるため、熱に敏感でない方は十分注意を払って使用してください。低温やけどの原因になります。

● ヒーター作動は10分以上しないでください。熱さを感じなくとも、低温やけどになるおそれがあります。

● 使い始めは弱い刺激でマッサージしてください。

● 本製品の連続使用時間は最大10分です。10分以上の連続作動はお止めください。また、ご使用後1時間は本製品を使用しないでください。故障の原因になります。

● ACアダプターは、指定された付属の専用ACアダプターを使用してください。異なるアダプターの接続は、火災や故障の原因になります。

● 全てのコードは容易に離脱しないように、正しく接続してください。

● 使用中・使用後に気分が悪くなったり、めまいがする、動悸が激しくなったなど、身体に異常を感じたときは直ちに使用をやめ、医師にご相談ください。

● 医師からマッサージを禁じられている方は、本製品を使用しないでください。

例 血栓【血塞】症、重度の動脈りゅう(瘤)、急性静脈りゅう(瘤)、各種皮膚炎、皮膚感染症(皮下組織の炎症を含む)など

● 医師の治療を受けている方や、下記に該当する方は、必ず医師に相談の上、その指示に従ってください。

● ベースメーカーなどの電磁障害の影響を受けやすい体内植込み型医用電気機器を使用している人。

● 悪性しゅよう(腫瘍)のある人。

● 心臓に障害のある人。

● 温度感覚喪失のある人。

● 妊娠初期の不安定期又は出産直後の人。

● 糖尿病などによる高度な末しょう(梢)循環障害からくる知覚障害のある人。

● 皮膚に創傷のある人。

● 安静を必要とする人。

● 体温38℃以上(有熱期)の人。

例1 急性炎症症状【けん(倦)怠感、悪寒、血圧変動など】の強い時期。

例2 衰弱しているとき。

● 骨粗しょう(鬆)症の人、せきつい(脊椎)の骨折、ねんざ(捻挫)、肉離れなど、急性【とう(疼)痛性】疾患の人。

● ケガをしている人。

● かつて治療を受けたところ、また疾患部へ使用する人。

● 背骨(脊椎)に異常のある人、または背骨が左右に曲がっている人。

● けんしょう(腱鞘)炎の人。

● その他、医療機関で治療中の人。

● 上記以外に身体に異常を感じているとき

● しばらく使用しても効果が現れない場合は、医師又は専門家に相談してください。



注意



● 本製品は必ず屋内でご使用ください。

● 日本国内でご使用ください。



● ご使用前には、各ボタン、タイマーが正常に作動することを確認してください。本製品に故障や破損など異常が発見された場合には、使用しないでください。



● 本製品をテレビやラジオの近くでご使用されますと、テレビの画像やラジオの音声にノイズ(雑音)が入ります。その際には、テレビやラジオ又はそれらのアンテナから離れた場所へ移動させてください。



● 小さなお子様には機器の上で遊ばせない、及び上に乗らせないように十分ご注意ください。

● 直射日光やストーブなどの火気・熱気の近くや、浴室など湿度の高い場所での使用・保管はしないでください。

保管・お手入れについての警告・注意事項

警告

- 使用時以外は専用ACアダプターをコンセントから抜き、保管場所は本製品でつまずかないような場所に置き、特に小さいお子様が勝手に触ることのないよう、必要に応じて梱包等を施してください。
- 本体・付属品などは、次回の使用に支障のないように清浄にし、湿気の少ないところに整理・保管をしてください。
- 専用ACアダプターのコードは、ねじれをほどこして使用・保管をしてください。
- 小さなお子様や、取扱説明書の内容が理解できない方がお一人で機器に触れ、誤った使用をしないように十分ご注意ください。誤った操作は事故の原因になります。
- 直射日光が当たる場所や炎天下の車内・暖房器具の近くなど高温になる場所、浴室などの湿度が高い場所には保管しないでください。
- お手入れの前には、専用ACアダプターをコンセントから抜いてください。感電のおそれがあります。

注意

- 長期間保管され、再び使用される場合は、本書の注意及び警告事項を再確認の上、正常に動作するか確認してからご使用ください。
- 本製品を長期にわたりご使用いただくため、定期的に汚れ等を拭きとってください。その際、シンナー系や酸系の強い洗剤でのお手入れはお避けください。
- ほこりの多い場所での使用・保管はしないでください。

電動機器の警告事項

本製品はAC100V電源を使用します

警告

- ご使用後は必ず電源ボタンがOFFになっているか確認し、専用ACアダプターをコンセントから抜いてください。
- ご使用にならないときや、雷が鳴り出したときには、専用ACアダプターをコンセントから抜いてください。
- 停電のときには直ちに使用を中止し、専用ACアダプターをコンセントから抜いてください。
- 専用ACアダプターは最後まで確実に差し込んでください。差し込みが不十分な場合、感電・ショート・発火の原因になります。
- 室温が10℃以下・35℃以上の状態では使用しないでください。正常に作動しなくなるおそれがあり、製品の劣化も早めます。
- 本製品にタオルや毛布などをかけた状態で通電させないでください。
- 本製品を水または他の液体に浸したりしないでください。また、浴室などの湯気・湿気が多い場所での使用・保管はしないでください。故障や感電・漏電・発火の原因になります。
- コンセントから専用ACアダプターを抜き差しする時には、絶対に濡れた手で触ったり、専用ACアダプターのコードを引っ張ったりせず、必ず専用ACアダプター本体をつかんでコンセントから抜いてください。また、専用ACアダプターのコードやプラグが傷んだり、差し込みがゆるんだ状態のまままでのご使用はしないでください。故障や感電・漏電・発火の原因になります。
- 使用中及び本製品の移動・保管の際には、専用ACアダプターのコードの上に重量物や本製品を置かないようにご注意ください。断線や短絡・発火の原因になります。



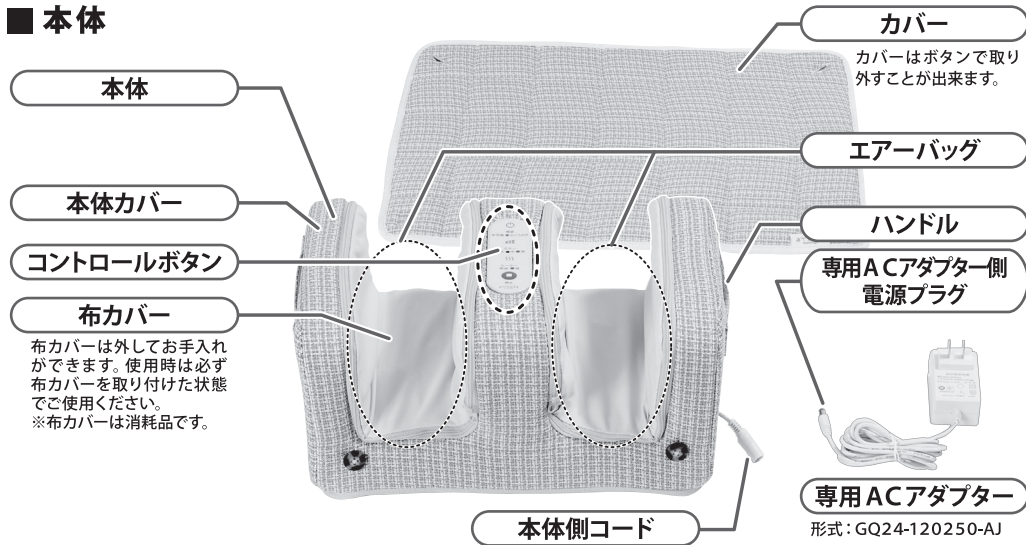
- 使用の際、専用 AC アダプターのコードは束ねず、ねじれをほどいて使用してください。また、コードにストレスがかかるような状態（コードが引っ張られたり、無理に曲げたり）で使用しないでください。
- 製品を落下や冠水させて破損した場合、絶対に使用せず弊社カスタマーサービス課にご連絡ください。
- 本製品に故障や破損など異常が発見された場合には、直ちに使用を中止し、専用 AC アダプターをコンセントから抜いてください。
- 本製品の分解・改造は行わないでください。機器が故障した場合、専用 AC アダプターが破損した場合には、勝手に修理などせず、弊社カスタマーサービス課に連絡してください。弊社以外での修理は行わないでください。

- 使用しても効果が現れないときは、医師又は専門家にご相談ください。
- 万一、故障その他のトラブルが発生した場合には、弊社カスタマーサービス課までご相談ください。
- お買い上げ日より 1 年を過ぎた製品は、有償にて点検サービスも行っております。
- 本製品を廃棄するときは、お住まいの各自治体の指導に従って処分してください。
- この取扱説明書及び保証書は、大切に保管されますようお願いいたします。紛失された場合、再発行はお受けしかねることがあります。

各部の名称

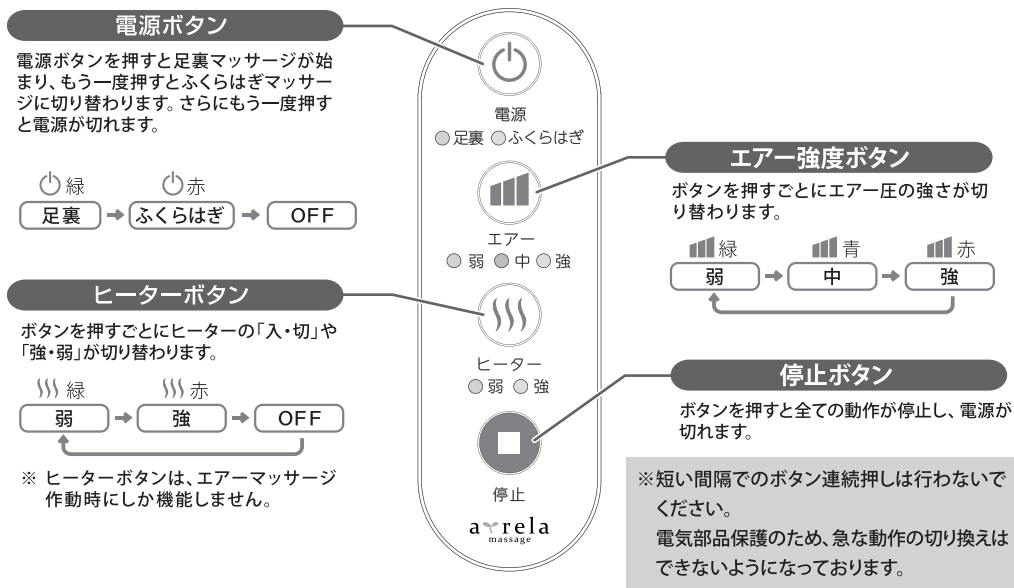
梱包をあけましたら電源を入れる前に、必ず付属品が揃っているかご確認ください。

■ 本体



●保管の際、専用ACアダプターのコードを専用ACアダプター本体や本製品に強く巻きつけたりしないでください。断線や短絡・発火の原因になります。

■ コントロールボタンの名称 ※設定したコース・強度の色にマークが点灯します。



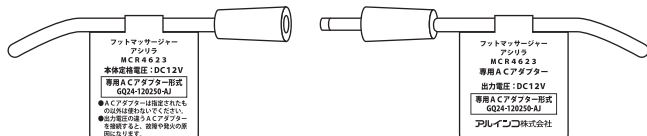
ご使用方法

■ ACアダプター接続方法

- 1 専用ACアダプターのプラグをつなぎます。
まっすぐ根元までしっかり差し込んでください。

●本体側コード

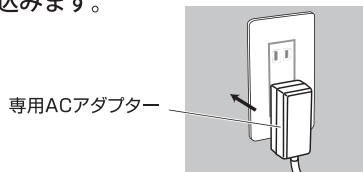
●専用ACアダプター側コード





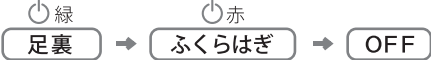





警告

本製品付属の専用ACアダプター以外を使用しないでください。
故障や感電、漏電、発火の原因になります。

- 2 専用ACアダプターを家庭用コンセントに差し込みます。



■ マッサージ方法

- 1 イスや床に座り、本体の中に足またはふくらはぎを入れます。
※立ち上がったまま足を入れしないでください。
- 2  【電源ボタン】を押すと、
マッサージが開始されます。
- 3  もう一度【電源ボタン】を押すと、マッサージモードを
切り替えることができます。

足裏 → ふくらはぎ → OFF
- 4  【エア強度ボタン】を押すと、エア圧の強弱を
切り替えることができます。

弱 → 中 → 強
- 5  【ヒーターボタン】を押すと、底面がしばらくすると温まります。
ボタンを押すごとにヒーターの「入・切」、「強・弱」を切り替える
ことができます。
(ヒーターは人肌程度に温まります。)

弱 → 強 → OFF
- 6  【停止ボタン】を押すと、すべての動作が停止し、電源が切れます。
マッサージ終了後は、専用ACアダプターをコンセントから抜き取っ
てください。

オートオフ機能について

開始後 10 分経過すると、自動的にマッサージが停止します。

■ マッサージ方法

▲ 警告

- 開始後10分経過すると自動タイマーが作動し、自動的にマッサージが終了します。
- マッサージは10分以上しないでください。1日の使用は1日2回、20分を目処にご使用ください。長時間の連続使用は必要以上の刺激となり逆効果やケガの原因になります。
- モーターロックによって安全装置が働いた場合は、いったん電源をOFFにして、1分程度待ってから再度電源をONにしてください。

特長と効果・効能について

使用目的・効能または効果

あんま・マッサージの代用。一般家庭で使用すること


- 疲労回復
- 筋肉の疲れをとる
- 神経痛・筋肉痛の緩和
- 血行をよくする
- 筋肉のコリをほぐす

特長

- エアーバッグが足の裏やふくらはぎをほぐします。
- エアー圧の強弱は調節できます。


使用例

■足の裏をマッサージする

1. 床の上に本製品を置き、椅子や床に腰かけます。
2. 本体に足を置きます。
3. 【電源ボタン】を押し、足裏コース（ 緑）でマッサージを開始します。



■ふくらはぎをマッサージする

1. 床の上に本製品を置き、床に座ります。
2. マッサージ部にふくらはぎを置きます。
3. 【電源ボタン】を押し、ふくらはぎコース（ 赤）でマッサージを開始します。



※足の裏に使用する時は【足裏】コースで、ふくらはぎに使用する時は【ふくらはぎ】コースで
ご使用ください。

- リラックスした姿勢でご使用ください。
- 足・ふくらはぎ・腕以外へのマッサージには使用しないでください。
- 使用は1回10分以内にしてください。
- 使用中は立たないでください。破損の原因になりますので必ず腰かけた状態で使用してください。
- 無理に体重をかける使用はおやめください。
- 布カバー、本体カバーが外れたり、破れた状態では使用しないでください。

使用上の注意

★痛みを我慢して続けるマッサージはお止めください。



- 人により必要なマッサージの時間・強度は異なります。
- 痛みを我慢して続けるマッサージは、効果が無いばかりか筋肉痛や皮膚を傷めるなど逆効果にもなります。
- 痛みを少しでも感じた場合には、すぐに使用を中止してください。

⚠ 警告

- マッサージは10分以上しないでください。1日の使用は1日2回、20分以内を目処にご使用ください。長時間の連続使用は必要以上の刺激となり逆効果やケガの原因になります。
- 足にアクセサリなど硬いものをつけて使用しないでください。ケガや事故のおそれがあります。
- 直接骨部にあたる部位には使用しないでください。
- 本製品の上に座ったり、物を置いたりしないでください。機器の破損や重大な事故を引き起こす原因になります。
- 眠気がする時、また、眠りながらの使用はおやめください。事故を引き起こすおそれがあります。
- 本製品は1人用です。同時に2人以上でご使用にならないでください。ケガや事故のおそれがあります。

お手入れ方法など

■お手入れ方法 (本製品を長期にわたりご使用いただくため、1ヶ月ごとに清掃・点検・保守を行ってください。)

●お手入れの前には、専用ACアダプターをコンセントから抜いてください。

●本製品を長期にわたり清潔・快適にお使いいただくため、定期的に汚れなどを拭き取ってください。また、汚れなどが落ちない場合は、中性洗剤のうすめ液で拭き取ってください。このとき、シンナー系や強い酸性の洗剤でのお手入れはおやめください。シミや変形の原因になります。



■布カバーのお手入れ方法

●布カバーが汚れた場合は、本体から取り外し、ぬるま湯で手洗いしてください。

※洗濯機は使用しないでください。布カバーに付いている洗濯絵表示に従ってお手入れしてください。



【布カバーの取り外し方】

1. 専用ACアダプターをコンセントから抜いてください。
2. 布カバーのファスナーを完全に外し、本体から取り外してください。

【布カバーの取り付け方】

1. 専用ACアダプターをコンセントから抜いてください。
2. 布カバーのファスナーを本体カバーのファスナー取り付け部に差し込み、ファスナーを最後まで閉じます。

■保管および廃棄について

- お子様の手の届くところに置かないでください。
- 温度、湿度の高いところや、直射日光の当たるところに置かないでください。
- 廃棄は必ず各自自治体の指示に従ってください。

⚠ 警告

※ご使用時は必ず布カバーを取り付けた状態でご使用ください。布カバーを取り外した状態や破れた状態では絶対に使用しないでください。

※布カバーを取り付けた後はファスナーのつまみで身体を傷つけないようにファスナーを最後まで完全に閉めてください。

※弊社指定の布カバー以外は使用しないでください。

※濡れた手で専用ACアダプターの抜き差しをしないでください。

■布カバーが破れたとき、傷んできたとき

布カバーは消耗品です。布カバーが破れたり、傷んできたときは、必ず弊社カスタマーサービス課にて専用布カバーをお買い求めください。

(有償となります。)専用布カバーのお求めは、弊社カスタマーサービス課(フリーダイヤル0120-30-4515)までお問い合わせください。



故障かな？と思う前に 下記の項目を一度チェックしてください。

症 状	チェック箇所
●動かない	➔ ○専用ACアダプターがコンセントに差し込まれていますか？ ○専用ACアダプター側プラグと本体側電源プラグはしっかり差し込まれていますか？ ○長時間の使用で本体が熱くなっていませんか？ （1時間程度時間をおいて本体内部の温度を下げてください。）
●停止する	➔ ○無理な力をかけていませんか？ モーターロックによって安全装置が働いた場合は、いったん電源をOFFにして、1分程度待ってから再度電源をONにしてください。 ○開始後10分経過していませんか？自動タイマーが作動しています。

※確認後なお、異常が解決しない場合は、直ちに使用を中止し、事故防止のため必ず弊社カスタマーサービス課に相談ください。

お問い合わせは カスタマーサービス課

 **0120-30-4515** 受付時間 10:00～12:00、13:00～16:00（土・日・祝祭日、弊社休業日を除く）

製品仕様

管理医療機器	
一般的名称	家庭用エアマッサー器
販売名	フットマッサージャー アシリラ
品番	MCR4623
認証番号	305AHBZX00040000
製品サイズ	W330×D240×H200mm
製品質量(重量)	約2.1kg (ACアダプター含む)
定格電圧	AC100V (50/60Hz)
定格消費電力	20W (電熱部10W)
定格時間	10分
主な材質	本体：ウレタン、ABS (アクリロニトリルブタジエンスチレン共重合合成樹脂) 本体カバー：ポリエステル、ナイロン、ポリウレタン
専用ACアダプターの形式	GQ24-120250-AJ
専用ACアダプターの定格	入力AC100~240V 50-60Hz 1.0A 出力DC12V 2.5A
製造販売業者	アルインコ株式会社
住所	大阪府高槻市三島江1-1-1
生産国	中国

修理・
アフターサービスの
ご案内

 **アルインコ株式会社**
フィットネス事業部 カスタマーサービス課
フリーダイヤル  0120-30-4515

受付時間 10:00 ~ 12:00、13:00 ~ 16:00 (土・日・祝祭日、弊社休業日を除く)

※故障や異常が発生した場合、まずは本書P12「故障かな?と思う前に」をご確認ください。

左記以外受付

F A X : 072-678-6410

E-mail : fcs-syuuri@alinco.co.jp

F A X又はメールでのお問い合わせの場合、回答に時間を要する場合がございます。予めご了承ください。

この商品の
WEBページはこちら

